



**СОБРАНИЕ ДЕПУТАТОВ
ВЕРХНЕУФАЛЕЙСКОГО ГОРОДСКОГО ОКРУГА
РЕШЕНИЕ**

от « 17 » декабря 2019 года № 618

Об утверждении Стратегии
социально-экономического развития
Верхнеуфалейского городского округа
на период до 2035 года

В соответствии с Федеральными законами от 06.10.2003г. № 131-ФЗ «Об общих принципах организации местного самоуправления в Российской Федерации», от 28.06.2014г. № 172-ФЗ «О стратегическом планировании в Российской Федерации», Законом Челябинской области от 27.11.2014г. №63-ЗО «О стратегическом планировании в Челябинской области», руководствуясь Уставом Верхнеуфалейского городского округа, Собрание депутатов Верхнеуфалейского городского округа РЕШАЕТ:

1. Утвердить Стратегию социально-экономического развития Верхнеуфалейского городского округа на период до 2035 года (приложение).

2. Признать утратившим силу решение Собрания депутатов Верхнеуфалейского городского округа от 25.06.2008г. №712 «Об утверждении Стратегии социально-экономического развития Верхнеуфалейского городского округа до 2020 года».

3. Контроль за ходом и итогами реализации стратегии социально-экономического развития Верхнеуфалейского городского округа на период до 2035 года возложить на заместителя главы Верхнеуфалейского городского округа Д.С.Калинина.

4. Решение вступает в силу после его официального опубликования в газете «Уфалейский рабочий» и распространяет свое действие с 01 января 2020 года, подлежит размещению на официальном сайте администрации Верхнеуфалейского городского округа www.ufaleyadmin.ru (раздел «Собрание депутатов»).

Председатель Собрания депутатов

С.Н. Епимахов

Глава Верхнеуфалейского городского округа

В.Н. Ускова



УТВЕРЖДЕНО
решением собрания депутатов
Верхнеуфалейского городского округа
от 17.12.2019 г. № 618

СТРАТЕГИЯ СОЦИАЛЬНО-ЭКОНОМИЧЕСКОГО РАЗВИТИЯ ВЕРХНЕУФАЛЕЙСКОГО ГОРОДСКОГО ОКРУГА НА ПЕРИОД ДО 2035 ГОДА



Оглавление	
Введение.....	5
Анализ реализации на 01 января 2019 года Стратегии социально-экономического развития Верхнеуфалейского городского округа до 2020 года (далее – Стратегия 2020).....	5
Нормативно-правовая база и источники данных для Стратегии 2035 года.	7
Историческая справка.....	9
Глава 1. Характеристика социально-экономического потенциала Верхнеуфалейского городского округа.....	12
1.1. Экономическая характеристика Верхнеуфалейского городского округа.....	12
1.1.1. Неоднородность пространственной структуры городской территории.....	12
1.2. Инвестиционная деятельность.....	13
1.3. Факторы самодостаточности развития территории: индикатор – оборот розничной торговли.....	20
1.4. Развитие малого и среднего предпринимательства.....	21
1.5. Общие показатели экономики.....	24
Глава 2. Природно-ресурсный потенциал Верхнеуфалейского городского округа.....	24
Глава 3. Рациональное природопользование и обеспечение экологической безопасности на территории Верхнеуфалейского городского округа.....	28
3.1. Формирование экологической комфортной городской среды:.....	28
3.2. Реализация комплекса мер по предотвращению правонарушений в сфере природопользования:.....	29
3.3. Реализация комплекса мер по формированию экологической культуры.....	30
3.4. Реализация мер по снижению негативного воздействия на поверхностные водные объекты:.....	30
3.5. Снижение уровня негативного антропогенного воздействия на окружающую среду и развитие экологического туризма.....	31
Глава 4. Демографический анализ Верхнеуфалейского городского округа и трудовые ресурсы.....	31
4.1. Уровень жизни, занятость и безработица.....	38
Направления повышения доходов населения.....	40
Глава 5. Крупные предприятия городского округа.....	41
5.1. Акционерное общество «Верхнеуфалейский завод «Уралэлемент».....	41
5.2. Общество с ограниченной ответственностью «МетМашУфалей».....	44
5.3. Общество с ограниченной ответственностью ООО «Уралмрамор».....	45
5.4. Акционерное общество «Завод Дормаш».....	46
5.5. Общество с ограниченной ответственностью «Литейный центр».....	47
5.6. Вагонное депо Верхний Уфалей – филиал Закрытого акционерного общества "УРАЛГОРШАХТКОМПЛЕКТ".....	47
6.1. Модернизация жилищно-коммунального хозяйства, инженерных коммуникаций, повышение их функциональности, устойчивости и безопасности работы, повышение качества услуг ЖКХ и их доступности для всех категорий граждан города.....	48
Глава 7. Обеспеченность населения жильем.....	52
7.1. Обеспеченность жильем детей-сирот, детей, оставшиеся без попечения родителей.....	53

7.2. Нуждающиеся в улучшении жилищных условий	53
7.3. Маневренный жилищный фонд	54
7.4. Обеспечение жильем молодых семей по программе «Оказание молодым семьям государственной поддержки для улучшения жилищных условий в Верхнеуфалейском городском округе на 2018-2020 годы»	54
7.5. Переселение из аварийного жилищного фонда.....	54
Глава 8. Социальная сфера и гражданское общество.	55
8.1. Культура и досуг	55
8.2. Физическая культура и спорт.....	57
8.3. здравоохранение.....	59
8.4. Образование	61
8.4.1. Дошкольное образование	61
8.4.2. Общее образование.	62
8.4.3. Организация отдыха и оздоровления детей.....	62
8.4.4. Создание условий для детей с ограниченными возможностями здоровья.....	63
8.5. Социальная защита населения Верхнеуфалейского городского округа	69
8.6. Муниципальное управление.....	74
Глава 9. Пространственные особенности Верхнеуфалейского городского округа	76
9.1. Потенциал малого уральского города в «Демидовском» поясе.....	76
9.2. Транспортная доступность: расширение хозяйственных и социокультурных взаимосвязей.....	77
9.3. Фактор железнодорожного сообщения	78
9.4. Распределение населения Челябинской области (северная горнозаводская зона)	81
Глава 10. SWOT-АНАЛИЗ СОЦИАЛЬНО-ЭКОНОМИЧЕСКОГО ПОЛОЖЕНИЯ.....	83
Глава 11. Приоритеты развития, цели и задачи Стратегии.	85
Глава 12. Описание сценариев социально-экономического развития Верхнеуфалейского.....	89
12.1. Сроки и этапы реализации Стратегии	90
12.2. Оценка финансовых ресурсов	91
12.3. Ожидаемые результаты.....	93
Приложение 1	98
Приложение 2	100
Приложение 3	103
Приложение 4	104

Введение

Стратегия социально-экономического развития Верхнеуфалейского городского округа на период до 2035 года (далее – Стратегия 2035) представляет собой документ стратегического планирования, определяющий целевые ориентиры, приоритеты и возможности долгосрочного развития городского округа в рамках задач социально-экономического развития Челябинской области и Российской Федерации, генеральной целью Стратегии выступает повышение качества жизни населения в условиях устойчивого развития экономического и социального потенциала городского округа.

Стратегия является базовым документом долгосрочного развития, ее мероприятия направлены на повышение качества жизни населения, устойчивый рост экономического потенциала Верхнеуфалейского городского округа.

Стратегия является логическим продолжением Стратегии социально-экономического развития Верхнеуфалейского городского округа до 2020 года, утвержденной решением Собрания депутатов Верхнеуфалейского городского округа от 25 июня 2008 года № 712 (далее – Стратегия 2020) и обеспечивает как преемственность стратегических приоритетов, целей и задач, так и переход к новому этапу развития Верхнеуфалейского городского округа.

Анализ реализации на 01 января 2019 года Стратегии социально-экономического развития Верхнеуфалейского городского округа до 2020 года (далее – Стратегия 2020)

Цель Стратегии социально-экономического развития Верхнеуфалейского городского округа до 2020 года – рост благосостояния и качества жизни населения за счет устойчивого и динамичного развития экономики города.

Описание результатов реализации Стратегии 2020 представлены ниже.

На протяжении 2007-2018 гг. численность населения Верхнеуфалейского городского округа уменьшается, что связано и с миграционным оттоком, и с естественной убылью населения округа (с 2007 года по 2018 год).

Таблица 1 - Динамика изменения численности населения в Верхнеуфалейском городском округе

Показатели	2007	2008	2009	2010	2011	2012	2013	2014	2015	2016	2017	2018
Численность населения, чел.	36784	36435	35907	35525	34947	34371	33861	33366	32746	32279	31769	31267
Среднегодовая численность населения, чел.	36580	36300	35800	35020	35092	34521	33614	33056	32513	32024	31518	30916
Коэффициент рождаемости на 1000 человек	12,6	14,3	14,3	13,8	13,6	14,8	15	13,4	14,4	12,8	11,6	9,7
Коэффициент смертности на 1000 человек	19,7	20,1	19,7	18,8	19,6	18,9	18,4	19,1	18,9	18,6	18,7	18,8
Коэффициент естественного прироста (убытка) на 1000 человек	-6,4	-5,8	-5,4	-5,0	-6,0	-4,1	-3,4	-5,7	-4,5	-5,8	-2,7	-9,1
Коэффициент миграционного прироста на 1000 человек	-10,4	-8,8	-5,2	-11,4	-10,7	-10,8	-11,4	-13,0	-9,9	-10,1	-8,9	-13,6

Таблица 2 - Население Верхнеуфалейского городского округа по возрасту и полу

Показатели	2007	2008	2009	2010	2011	2012	2013	2014	2015	2016	2017	2018
Численность постоянного населения, тыс. чел., в том числе	36,8	36,4	35,9	35,5	34,9	34,4	33,9	33,4	32,7	32,3	31,8	31,3
население моложе трудоспособного возраста, % от общей численности населения	16,1	16,0	16,2	16,6	18,9	18,5	20,4	19,8	22,1	20,5	20,7	20,8
население трудоспособного возраста, % от общей численности населения	61,3	61,0	60,5	59,7	54,9	53,7	62	51,8	62,6	49,7	49,1	48,9
население старше трудоспособного возраста, % от общей численности населения	22,6	23,0	23,3	23,7	26,2	27,8	17,6	28,4	15,3	29,8	30,2	30,3

Показатели	2007	2008	2009	2010	2011	2012	2013	2014	2015	2016	2017	2018
Экономически активное население, % от общей численности населения	30,7	29,2	25,8	25,9	27,6	26,4	27,1	25,3	24,4	23,7	19,3	17,5
Структура населения по полу, %, в т.ч.:	100	100	100	100	100	100	100	100	100	100	100	100
мужчины, %	45,3	45,2	45,2	45,1	45,5	45,4	45,4	45,3	45,4	45,6	45,6	45,5
женщины, %	54,7	54,8	54,8	54,9	54,5	54,6	54,6	54,7	54,6	54,4	54,4	54,5
Дети в возрасте от 0 до 18 лет, % от общей численности населения	16,6	16,8	17,0	17,5	20,5	20,9	22,3	22,1	22,6	21,6	23,4	23,8

Большая доля населения работала на градообразующем предприятии.

Численность сотрудников ОАО «Уфалейникель» в последние годы изменялась неравномерно. В 2017 году градообразующее предприятие прекратило свою деятельность.

Таблица 3 - Занятость на градообразующем предприятии

№ п/п	Показатели	2007	2008	2009	2010	2011	2012	2013	2014	2015	2016	2017	2018
1.	Численность занятых на предприятии, человек	3075	2967	2589	2494	2539	2394	2350	2430	2356	2127	682	-
2.	Индекс численности	1,01	0,96	0,87	0,96	1,02	0,94	0,98	10,3	0,97	0,88	0,28	-
3.	Доля населения, занятого на градообразующем предприятии от среднегодовой численности населения, %	8,4	8,2	7,2	7,1	7,2	6,9	7,0	7,4	7,2	6,6	2,2	-
4.	Доля среднесписочной численности работников градообразующего предприятия в среднесписочной численности работников организаций по полному кругу	27,2	27,8	27,9	27,1	26,3	27,0	25,6	39,3	30,3	28,3	11,3	-

В целом экономические показатели Верхнеуфалейского городского округа имеют положительную динамику.

Таблица 4 - Динамика основных экономических показателей

Показатели	Ед. изм.	2007	2008	2009	2010	2011	2012	2013	2014	2015	2016	2017	2018
Отгружено товаров собственного производства, выполнено работ и услуг собственными силами по «чистым» видам, по крупным и средним организациям, в % к предыдущему году	%	105,4	110,9	40,4	в 2,1р	119,1	87,3	107,9	113,6	102,2	100,0	49,1	72,8
Оборот розничной торговли в % к предыдущему году в сопоставимых ценах	%	111,0	112,0	102,0	114,0	106,6	139,4	56,6	107,1	97,3	99,2	92,7	105,9
Объем инвестиций в основной капитал в % к предыдущему году в сопоставимых ценах	%	96,7	83,3	32,4	133,9	110,2	178,0	В 3,0 р	78,4	80,2	119,8	167,3	83,9
Среднемесячная	руб.	10716,9	12230,0	11882,2	13969,0	14417,7	16785,5	18649,6	20818,7	24133,7	24015,7	27186,5	29258,2

Показатели	Ед. изм.	2007	2008	2009	2010	2011	2012	2013	2014	2015	2016	2017	2018
заработная плата по полному кругу организаций													
Среднемесячная заработная плата по полному кругу организаций в % к предыдущему году в сопоставимых ценах	%	139,7	114,1	97,2	117,6	108,07	116,42	111,11	111,63	115,92	99,51	113,20	107,62

Занятость в малом и среднем бизнесе за период 2010-2018 гг. остается практически неизменной как в абсолютном выражении, так и относительно численности экономически активного населения в целом.

Таблица 5 - Занятость в малом и среднем предпринимательстве

Наименование показателей	2007	2008	2009	2010	2011	2012	2013	2014	2015	2016	2017	2018
Число работающих в субъектах малого и среднего предпринимательства, в том числе:	-	-	-	4089	5421	4430	3449	3333	3289	3423	3550	3802
число работающих в субъектах малого и среднего предпринимательства (по найму у юридических лиц)	-	-	-	3240	3331	3421	2588	2528	2516	2607	2701	2967
количество ИП, осуществляющих деятельность	-	-	-	849	1045	1009	861	805	773	816	849	835
Доля работающих в субъектах малого и среднего предпринимательства в численности экономически активного населения, %	-	-	-	31,8	31,7	30,7	25,9	25,1	24,7	25,7	26,7	28,6

Проведенный анализ показывает, что часть задач Стратегии социально-экономического развития Верхнеуфалейского городского округа с 2008 года по 2020 год выполнена.

Некоторые задачи не были выполнены в связи с ухудшением экономической ситуации 2008 – 2009 гг. и 2014 – 2015 гг. и в 2017 году ввиду закрытия градообразующего предприятия ОАО «Уфалейникель».

Нормативно-правовая база и источники данных для Стратегии 2035 года.

Стратегия разработана в соответствии с основными положениями Стратегии социально-экономического развития Челябинской области на период до 2035 года, разработанной в соответствии с распоряжением Правительства Челябинской области от 06 марта 2017 года № 89-рп, с учетом Методических рекомендаций по участию муниципальных образований в разработке стратегии социально-экономического развития Челябинской области на период до 2035 года, утвержденных приказом Министерства экономического развития Челябинской области от 15 июня 2017 года № 145.

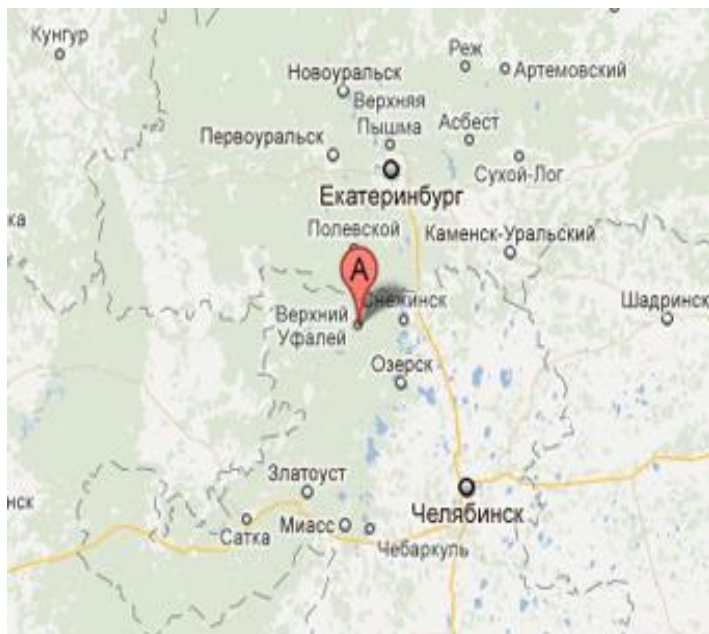
Стратегия разработана в соответствии с Федеральным законом от 28 июня 2014 года № 172-ФЗ «О стратегическом планировании в Российской Федерации» и Законом Челябинской области от 27 ноября 2014 года № 63-ЗО «О стратегическом планировании в Челябинской области». Стратегия разработана с учетом положений:

- Основ государственной политики регионального развития Российской Федерации на период до 2025 года, утвержденных Указом Президента Российской Федерации от 16 января 2017 года № 13;

- Концепции демографической политики Российской Федерации на период до 2025 года, утвержденной Указом Президента Российской Федерации от 9 октября 2007 года №1351;
- Основ государственной культурной политики, утвержденных Указом Президента Российской Федерации от 24 декабря 2014 года № 808;
- Стратегии экономической безопасности Российской Федерации на период до 2030 года, утвержденной Указом Президента Российской Федерации от 13 мая 2017 года № 208;
- Стратегии государственной национальной политики Российской Федерации на период до 2025 года, утвержденной Указом Президента Российской Федерации от 19 декабря 2012 года № 1666;
- Стратегии национальной безопасности Российской Федерации, утвержденной Указом Президента Российской Федерации от 31 декабря 2015 года № 683;
- Стратегии научно-технологического развития Российской Федерации, утвержденной Указом Президента Российской Федерации от 1 декабря 2016 года № 642;
- Стратегии экологической безопасности Российской Федерации на период до 2025 года, утвержденной Указом Президента Российской Федерации от 19 апреля 2017 года № 176;
- Стратегии развития информационного общества в Российской Федерации на 2017-2030 годы, утвержденной Указом Президента Российской Федерации от 9 мая 2017 года № 203;
- Стратегии развития малого и среднего предпринимательства в Российской Федерации на период до 2030 года, утвержденной распоряжением Правительства Российской Федерации от 2 июня 2016 года № 1083-р;
- Стратегии социально-экономического развития Уральского федерального округа на период до 2020 года, утвержденной распоряжением Правительства Российской Федерации от 6 октября 2011 года № 1757-р;
- Концепции долгосрочного социально-экономического развития Российской Федерации на период до 2020 года, утвержденной распоряжением Правительства Российской Федерации от 17 ноября 2008 года № 1662-р;
- Концепции стратегии пространственного развития Российской Федерации, утвержденной заместителем Председателя Правительства Российской Федерации Д.Н. Козаком 22 мая 2017 года;
- Прогноза долгосрочного социально-экономического развития Российской Федерации на период до 2030 года, разработанного Министерством экономического развития Российской Федерации;
- Стратегии социально-экономического развития Челябинской области на период до 2035 года, разработанной в соответствии с распоряжением Правительства Челябинской области от 06 марта 2017 года № 89-рп,
- Методических рекомендаций по участию муниципальных образований в разработке стратегии социально-экономического развития Челябинской области на период до 2035 года, утвержденных приказом Министерства экономического развития Челябинской области от 15 июня 2017 года № 145.

Стратегия учитывает положения федеральных и региональных нормативных правовых актов, и нормативных актов органов местного самоуправления Верхнеуфалейского городского округа.

Историческая справка



Расстояние до Екатеринбурга 125 км
Расстояние до Челябинска 170 км
Расстояние до Москвы 1754 км



Аэропорт Екатеринбурга: 156 км
Аэропорт Челябинска: 175 км

*Рисунок 1. Карта расположения
г. Верхний Уфалей*

Город Верхний Уфалей основан в 1761 году крупным заводовладельцем Иваном Перфильевичем меньшим Мосоловым в связи со строительством чугуноплавильного (доменного) и железоделательного завода. До 1813 года именовался Уфалейским заводом по реке Уфалей, на которой и был построен. Имя сохранилось от названия древнего башкирского племени «Ёпай» (или «Упай»; Уфалей, как до сих пор говорят старые башкиры - Упайле). В 1813 году, в связи с пуском новым владельцем М.П. Губиным в низовьях р. Уфалей Нижнеуфалейского завода, получил название Верхнеуфалейский завод.

В 1774 году Уфалейские заводы были захвачены повстанцами Пугачева. Впоследствии выплавка железа была прекращена, оборудование уничтожено, завод и жилые помещения сожжены дотла.

В 1881 году Уфалейские заводы перешли во владение Товарищества Сергинско-Уфалейских горных заводов. Это был один из первых случаев акционирования на Урале. Здесь произошла в 1902 году первая организованная забастовка с предъявлением экономических требований.

С апреля по октябрь 1917 года в поселке были созданы профсоюзы, союз рабочей молодежи, отряд Красной гвардии; с августа 1917 года (действовал с марта) Совет рабочих депутатов возглавляли большевики: председатель А.К. Старожилов, товарищ председателя И.С. Пантелеев (оба – делегаты II-го Всероссийского съезда Советов).

В годы Гражданской войны рабочие металлургического завода и железной дороги формировали ударные отряды. Был создан Первый (Нижний Уфалей) Горный Советский стрелковый полк. Именно в Уфалее положено начало советским железнодорожным войскам – техническая рота уфалейских железнодорожников с построенным земляками бронепоездом воевала с мятежными чехословаками с 28 мая 1918 года (в июле вошла в состав 1-го Уральского Коммунистического железнодорожного батальона).

В июле 1918 года поселок был захвачен белочехами. Почти все рабочие покинули Верхний Уфалей и образовали один из наиболее крепких и организованных отрядов Красной гвардии на Урале, большинство их позднее вошло в состав Особого Северного

Экспедиционного отряда С.В. Мрачковского (3-я Армия Восточного фронта), воевало в 29-й и 30-й стрелковых дивизиях.

Почти все оставшиеся в подполье были расстреляны или замучены белогвардейцами. Их имена носят улицы Верхнего Уфалея.

15 июня 1919 года поселок освободили части 2-й Армии Восточного фронта. Послереволюционный Уфалей с ноября 1923 года – поселок городского типа Уфалейского района Свердловского округа Уральской области. В Уфалейском районе продолжалась целенаправленная разработка полезных ископаемых, уже традиционных для Уфалея железной руды и мрамора.

Самым значительным событием 1930-х годов было строительство первенца никелевой промышленности СССР. По решению Совета Труда и Оборона страны на Всесоюзную ударную стройку ехали люди со всей страны. Первый никель на Уфалейском никелевом заводе (с 1992 года - ОАО «Уфалейникель») был получен 2 августа 1933 года. Предприятие прекратило существование в 2017 году.

Мировую известность Верхний Уфалей получил благодаря своей продукции – не только никелю, но и кобальту, также впервые в стране полученному на Уфалейском никелевом заводе 1 мая 1937 года; а так же мраморам - серому, который использовался при строительстве Московского и Свердловского метро, при реконструкции Петродворца, и черному, добыча которого велась с 1991 года.

26 апреля 1940 года Указом Президиума Верховного Совета СССР Верхний Уфалей признан городом районного подчинения.

Во время Великой Отечественной войны в Верхнем Уфалее работали эвакуированные из Саратова и Липецка номерные заводы, на базе которых позднее вырос завод «Уралэлемент»; киевский машиностроительный завод «Экономайзер», который после войны слился с металлургическим заводом и стал Уфалейским металлургическим заводом (ныне ООО «МетМашУфалей»). На базе средней школы № 2 и здания горбольницы № 1 размещался эвакогоспиталь № 3115, который уже в августе 1941 года принял 600 раненых. В городе работали спичечная фабрика, цех по изготовлению лыж для фронта, известковый завод, плодоперерабатывающий цех горпищекombината, обозный и лесохимический цех горпромкомбината ширпотреба.

В годы ВОВ здесь базировался переброшенный из Сталинграда 29-й учебный танковый полк, готовивший танкистов-водителей, стрелков, радистов. Здесь формировались 11 из 60 воинских образований, сформировавшихся в Челябинской области, в т.ч. 611-й лыжный батальон, 37-я, 54-я (11-я) и 55-я (12-я) механизированные, 166-я отдельная танковая, 119-я танковая, 47-я отдельная курсантская бригады, 162-я стрелковая дивизия, пушечно-артиллерийские полки.

Всего за годы войны Уфалейским райвоенкоматом призваны в Красную Армию 16 147 человек. Тысячи уфалейцев награждены орденами и медалями. Среди них летчик-истребитель, командир эскадрильи, кавалер трех орденов Красной Звезды, Отечественной войны 2-й степени В.И. Березин; командир артиллеристов 157-й стрелковой ордена Кутузова дивизии, кавалер ордена Кутузова 2-й степени, ордена Ленина, Отечественной войны 2-й степени П.И. Васильев; кавалер американского ордена Серебряной звезды, трех орденов Красного Знамени, ордена Красной звезды Г.Р. Гришков; кавалер трех орденов Славы И.Д. Голдырев; В.А. Белобородов (погиб в августе 1944 г в Молдавии, закрыв своим телом вражескую амбразуру); Герои Советского Союза С.П. Даньцин, П.Ф. Распопин, И.С. Ельцов, В.Г. Феофанов.

9 февраля 1944 года, согласно Указу Президиума Верховного Совета РСФСР, Верхний Уфалей был признан городом областного подчинения с 50-тысячным населением.

Уфалей – родина многих знаменитых людей России. Одним из первых военных летчиков России был уфалеец Александр Сонин, погибший в 1914 году во время перелета Симферополь-Севастополь. Уроженец Верхнего Уфалея генерал-майор Иван Дмитриев стал начальником научно-исследовательского института морского артиллерийского полигона

Военно-Морского флота.

Уфалейцами были известные писатели - дореволюционного Урала А.Г. Туркин, русский и советский писатель П.А. Северный (Ольбрих), В.И. Орлов; ныне здесь живет член Союза писателей СССР С.А. Поляков. В Уфалее родился будущий член Союза художников СССР А.С. Пруцких, автор графических работ, по которым вся страна изучала и изучает историю, географию, математику, физику. Ему принадлежат портреты А.В. Суворова, М. Ломоносова, А.С. Пушкина, М.В. Лермонтова, Софьи Ковалевской, Д.И. Менделеева, др.

Из Уфалей вышли известные советские и российские ученые – доктора технических наук В.А. Белевитин, В.Г. Миронов, Ю.А. Шашкин, В.И. Пономарев, профессора И.Ф. Худяков, Г.В. Тягунов, Е.А. Суханов, доктор физико-технических наук астрофизик Б.П. Кондратьев, доктор экономических наук, член-корр. АН СССР М.А. Сергеев, доктор философских наук, профессор Ю.Е. Волков и др.

Таблица 6 - Населенные пункты Верхнеуфалейского городского округа

№ п/п	Наименование населенного пункта	Площадь, га
1	г. Верхний Уфалей	4042,55
2	п. Нижний Уфалей	1408,08
3	п. Боровой	54,55
4	п. Уфимка	56,67
5	п. Черемшанка	258,44
6	п. Коркодин (платформа)	104,48
7	п. Сельки	12,82
8	п. Чусовской	27,59
9	п. Каменушка	41,95
10	п. Силач (ж/д станция)	92,09
11	п. Укагач (остановочный пункт)	3,18
12	п. Иткуль (ж/д станция)	28,00
13	с. Иткуль	66,50
14	д. Даутово	36,06
15	х. Сайма	3,10
	Итого:	6236,06

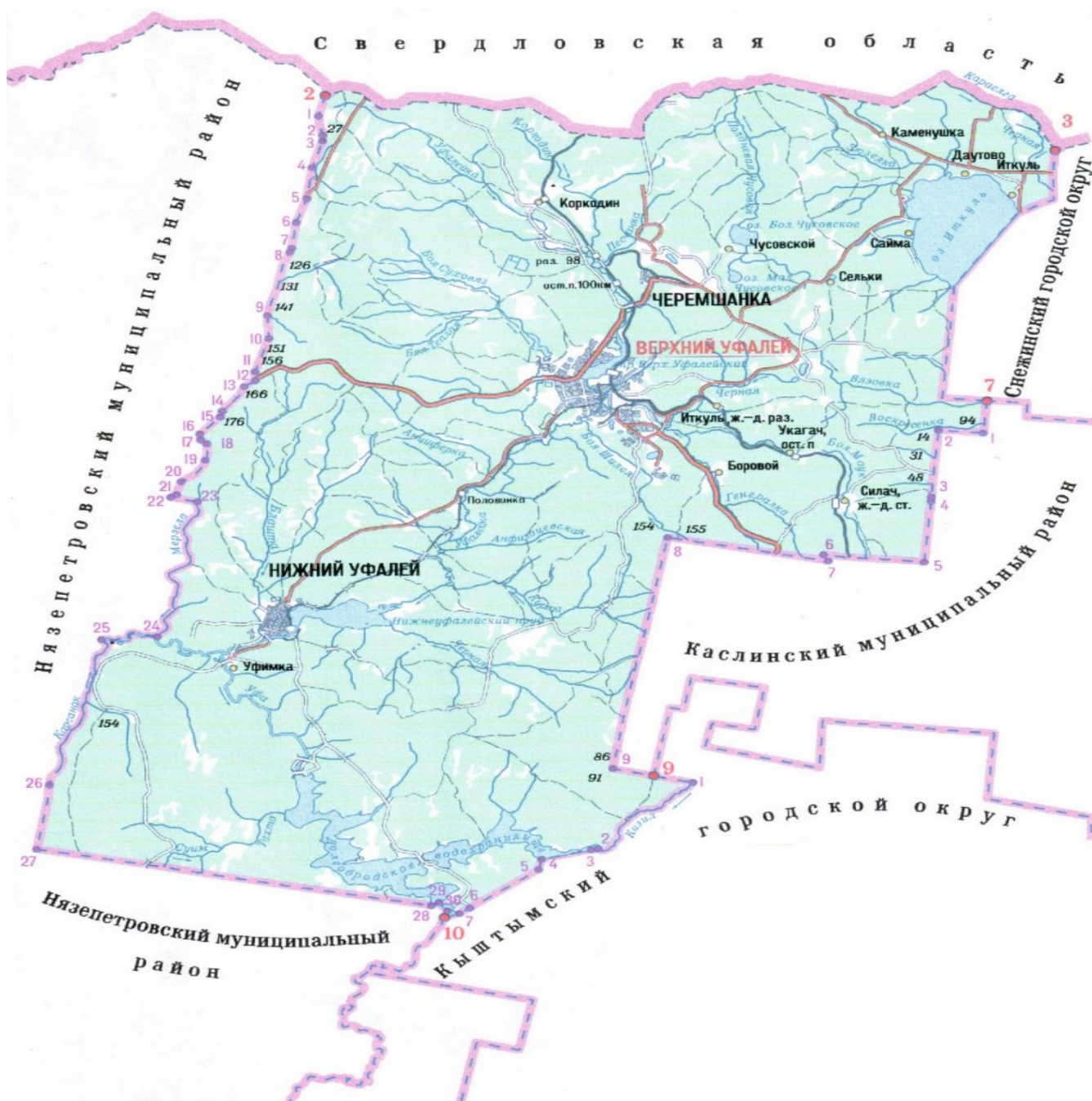


Рисунок 2. Карта расположения Верхнеуфалейского городского округа

Глава 1. Характеристика социально-экономического потенциала Верхнеуфалейского городского округа

1.1. Экономическая характеристика Верхнеуфалейского городского округа

1.1.1. Неоднородность пространственной структуры городской территории

Зонирование территории г. Верхний Уфалей.

На восточной части территории г. Верхнего Уфалей расположен отвал гранулированного отвального шахтно-печного шлака, общей площадью 0,57 км² (по данным публичной кадастровой карты) и массой примерно 45 миллионов тонн.

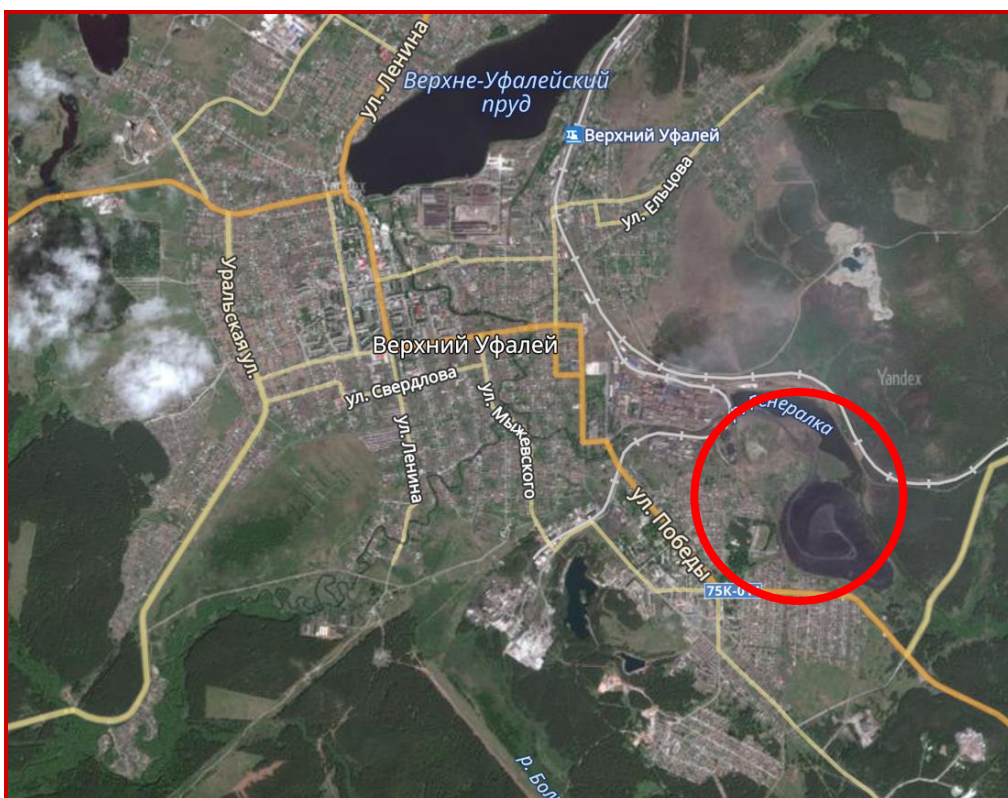


Рисунок 1.1.1.1. Карта отвала гранулированного отвального шахотно-печного шлака



Рисунок 1.1.1.2. Карта направления ветров

1.2. Инвестиционная деятельность

В настоящее время существует ряд объективных причин, ограничивающих инвестиционную привлекательность Верхнеуфалейского городского округа, а именно:

1. отсутствие свободных инвестиционных площадок оборудованных необходимой инженерной инфраструктурой (электроэнергия, газ, вода);
2. ограничения, связанные с состоянием трудовых ресурсов и возможностями по их привлечению извне;
3. правовые ограничения.

Одним из факторов повышения инвестиционной привлекательности округа и диверсификации его экономики должен стать запуск и функционирование территории опережающего социально-экономического развития (ТОСЭР).

ТОСЭР «Верхний Уфалей» существует с 13 ноября 2017 года. Это не так много, тем

не менее, результаты создания ТОСЭР «Верхний Уфалей» уже видны.

В целях создания новых производств и привлечения инвесторов в качестве резидентов ТОСЭР «Верхний Уфалей» администрацией округа проведена следующая работа.

Распоряжением Главы ВГО от 23 ноября 2017 года № 866-р создана рабочая группа по информационному и консультационному сопровождению юридических лиц, намеревающихся приобрести статус резидента ТОСЭР «Верхний Уфалей».

Постановлением администрации ВГО от 22 ноября 2017 года № 596 сформирована комиссия по рассмотрению заявок на заключение соглашения об осуществлении деятельности на территории опережающего социально-экономического развития «Верхний Уфалей».

15 декабря 2017 года проведен городской форум «Бизнес и власть» с целью ознакомления предпринимателей с возможностями и условиями ведения бизнеса в ТОСЭР «Верхний Уфалей», выявления и стимулирования интереса к реализации новых проектов в качестве резидентов ТОСЭР. В форуме приняли участие более 60 субъектов предпринимательской деятельности.

Направлены официальные обращения в адрес субъектов предпринимательской деятельности, проявивших заинтересованность в реализации инвестиционных проектов на территории округа.

В январе 2018 года опубликована web-страница «Территория опережающего социально-экономического развития «Верхний Уфалей» в сети Интернет на официальном сайте администрации ВГО для информирования существующих и привлечения потенциальных инвесторов.

В результате проведенной работы, статус резидента ТОСЭР в 2018 году получили 4 организации

- ООО «Уфалейский трикотаж», внесено в Реестр 22 декабря 2017 года, инвестиционный проект «Швейный цех по производству школьной формы и повседневной одежды» реализован полностью, объем капитальных вложений на реализацию проекта составил 2 млн. 500 тыс. рублей, создано 15 новых постоянных рабочих мест;

- ООО «Природный ресурс», дата внесения в Реестр 13 апреля 2018 года, инвестиционный проект «Организация деревообрабатывающего производства» находится в стадии реализации, выход на полную производственную мощность запланирован на 2022 год, на сегодняшний день освоено 3 млн. 698 тыс. рублей капитальных вложений, создано 52 новых постоянных рабочих места;

- ООО «Уралэнергохим», внесено в Реестр 27 июня 2018 года, реализация инвестиционного проекта «Проведение НИОКР в энергохимической отрасли, производство систем накопления электрической энергии» запланирована до 2027 года, создано 1 новое постоянное рабочее место;

- ООО «Микрон», зарегистрировано в качестве резидента 27 ноября 2018 года, инвестиционный проект «Организация производства микрокальцита» находится в стадии реализации, выход на полную производственную мощность запланирован на 2023 год, на сегодняшний день освоено 5 млн. рублей капитальных вложений, создано 4 новых постоянных рабочих места.

ООО «НПП Микрон» было создано для осуществления хозяйственной деятельности в статусе резидента ТОСЭР на территории опережающего социально-экономического развития, созданной в границах муниципального образования «Верхний Уфалей» в целях привлечения на реализацию проекта капитальных вложений, создания новых рабочих мест, развитием производства на территории моногорода Верхний Уфалей.

Соглашение об осуществлении деятельности на ТОСЭР, создаваемой на территории моногорода Челябинской области «Верхний Уфалей» заключено с – 16 ноября 2018 года (далее - Соглашение). До этой даты хозяйственная деятельность ООО «НПП МИКРОН» не велась.

С 16 ноября 2018 года ООО «НПП Микрон» только начало свою хозяйственную

деятельность, а именно: проводило работу по поиску производственных площадей, введению оборудования в эксплуатацию, подбору персонала, поиску потенциальных покупателей продукции и поставщиков сырья.

Анализ хозяйственной деятельности ООО «НПП МИКРОН» на дату составления настоящего письма позволяет оценить уже достигнутый результат, а так же выработать план на будущий период развития:

Трудовые ресурсы.

В соответствии с Планом к Соглашению об осуществлении деятельности на ТОСЭР г. Верхний Уфалей ООО «НПП Микрон» обязано создать не менее 30 новых постоянных рабочих мест в ходе реализации всего проекта, в том числе не менее 18 рабочих мест в течение первого года со дня включения в реестр резидентов ТОСЭР.

В настоящее время в штате ООО «НПП Микрон» создано 11 постоянных рабочих мест и до конца 2019 года планируется создание ещё 7 новых рабочих мест. Новые рабочие места будут созданы за счет увеличения объёмов производства продукции.

В рамках расширения производственных мощностей планируется дополнительно нанять еще более 12 сотрудников. Таким образом, ООО «НПП Микрон» выйдет на установленные Соглашением показатели по созданию постоянных рабочих мест на территории муниципального образования «Верхний Уфалей».

I. Капитальные вложения ООО «НПП Микрон» на реализацию проекта по состоянию на 17 октября 2019 года в таблице 1.2.1.

Таблица 1.2.1. - Капитальные вложения ООО «НПП Микрон» на реализацию проекта по состоянию на 17 октября 2019 года

Наименование единицы оборудования/актива	Кол-во	Цена с НДС 18%, руб.	Период реализации вложений
Грохот линейно-кругового действия ЛКД-1500-3	1	1135500, 00	03.12.2018 г.
Грохот линейно-кругового действия ЛКД-1500-3	1	1135500, 00	03.12.2018 г.
Дробилка роторная , модель ДР-40	1	962000, 00	03.12.2018 г.
Конвейер ленточный КЛО 65/15 (длина 15 м. ширина 650мм)	1	897500, 00	03.12.2018 г.
Питатель ленточный ширина 500 длина 3,5 м лента шевронная	1	283000, 00	03.12.2018 г.
Конвейер ленточный КЛО 65/25 (дл 25м ширина 650мм)	1	586500, 00	03.12.2018 г.

Итого объем капитальных вложений в производственное оборудование (дробильное оборудование и линия отсева) составил 5 000 000,00 (пять миллионов) рублей, в т.ч. НДС 18%.

До конца 2019 года объем капитальных вложений планируется увеличить.

II. Увеличение объёмов производства.

В настоящее время ООО «НПП Микрон» производит продукцию в соответствии с установленными Соглашением видами экономической деятельности 23.70.1 «Резка, обработка и отделка камня для использования в строительстве в качестве дорожного покрытия, 23.70.3. «Производство гранул и порошков из природного камня».

Показатели фактической и планируемой выручки ООО «НПП Микрон» в таблице 1.2.2.

Таблица 1.2.2. - Показатели фактической и планируемой выручки ООО «НПП Микрон»

Период	Выручка, в т.ч. НДС тыс. руб.
ФАКТ	
4 квартал 2018 г.	82
1 квартал 2019 г.	1 228
2 квартал 2019 г.	1 722
3 квартал 2019 г.	3 001

ПЛАН	
4 квартал 2019 г.	4 900
2020 год	
1 квартал 2020 г.	5 200
2 квартал 2020 г.	5 500
3 квартал 2020 г.	5 800
4 квартал 2020 г.	6 100
2021 год	
1 квартал 2021 г.	7 200
2 квартал 2021 г.	8 300
3 квартал 2021 г.	9 000
4 квартал 2021 г.	9 700
2022 год	
1 квартал 2022 г.	11 000
2 квартал 2022 г.	11 500
3 квартал 2022 г.	12 400
4 квартал 2022 г.	13 000
2023 год	
1 квартал 2023 г.	16 000
2 квартал 2023 г.	15 700
3 квартал 2023 г.	20 700
4 квартал 2023 г.	18 400
2024 год	
1 квартал 2024 г.	16 500
2 квартал 2024 г.	19 000
3 квартал 2024 г.	20 700
4 квартал 2024 г.	17 700

В настоящее время и в дальнейшем до конца реализации инвестиционного проекта, развитие хозяйственной деятельности ООО «НПП Микрон» будет происходить в соответствии с Соглашением об осуществлении деятельности на территории опережающего социально-экономического развития от 16 ноября 2018 года, согласованным Бизнес - Планом инвестиционного проекта.

В течение 1 квартала 2019 года действующий резидент, ООО «Уфалейский трикотаж», создал дополнительно 10 новых постоянных рабочих мест.

Проводится работа по привлечению потенциальных резидентов ТОСЭР. С каждым обращением идет последовательная работа по конвертации его в конкретное соглашение с инвестором, в инвестиционный проект.

17 октября 2019 года заключено соглашение с ООО «Перспектива» об осуществлении деятельности на территории опережающего социально-экономического развития «Верхний Уфалей». Деятельность предприятия будет направлена на организацию производства изделий из гранита. Проектом предусмотрено осуществление капитальных вложений в объеме 21,2 млн. рублей и создание 32 новых постоянных рабочих мест.

Руководство ООО «МетМашУфалей» приняло решение о реализации в текущем году проекта «Создание цеха металлоконструкций» на базе существующих мощностей и компетенций. Проект предполагает создание в текущем году 40 новых постоянных рабочих мест, около 125 млн. рублей инвестиций. Проведены консультации с Некоммерческой организацией «Фонд развития моногородов» на предмет предоставления займа в сумме 100 млн. рублей для организации нового производства. В стадии формирования находится заявка в Фонд развития моногородов, разрабатывается бизнес-план проекта. Новое юридическое лицо планируется регистрировать в качестве резидента ТОСЭР.

ООО «Уральское Камнеперерабатывающее Предприятие» на основании полученной лицензии на пользование недрами, производит геолого-разведочные работы. По завершению которых, планируется открытие нового карьера по добыче природного камня и строительства современного камнеперерабатывающего завода. Планируется создание на первоначальном этапе 50 постоянных рабочих мест.

Контрольные показатели, установленные на 2018 год выполнены, зарегистрировано 4 резидента ТОСЭР, создано 72 новых рабочих места.

Объем произведенной резидентами ТОСЭР продукции составил 17 млн. 849 тыс. рублей. Резиденты воспользовались налоговыми преференциями и льготами на сумму 1 млн.

410 тыс. рублей. В местный бюджет дополнительно поступило 696 тыс. рублей НДСФЛ.

Условиями Соглашения о создании ТОСЭР, заключенного между Минэкономразвития Российской Федерации, Правительством Челябинской области и администрацией Верхнеуфалейского городского округа, установлены показатели эффективности функционирования территории опережающего развития:

количество рабочих мест, созданных резидентами ТОСЭР «Верхний Уфалей» за 2018 год - 55; за 2019 год – 169;

количество резидентов ТОСЭР «Верхний Уфалей» за 2018 год - 3; за 2019 год – 3.

Основная проблема округа, препятствующая динамичному развитию ТОСЭР - крайне ограниченный перечень свободных, оборудованных необходимой инженерной инфраструктурой и подъездными путями промышленных площадок, которые могут быть предложены для размещения и организации производства. Большие надежды возлагаются на возвращение в производственную деятельность промышленной площадки ОАО «Уфалейникель» после завершения процедуры банкротства и завершения торгов. Площадка оборудована инженерными коммуникациями, обеспечена необходимыми для крупного производства энергетическими мощностями. Основное количество обращений инвесторов, потенциальных резидентов, связано с реализацией проектов на указанной площадке.

«Greenfield»:

- 1 г. Верхний Уфалей, п. Строителей – 14 га
- 2 г. Верхний Уфалей, ул. Дмитриева, 24 – 3 га
- 3 г. Верхний Уфалей, ул. Победы, 1 – 8 га
- 4 г. Верхний Уфалей, Шеленский карьер – 14 га
- 5 г. Верхний Уфалей, п. Боровой, ул. Лесная, 2в – 4 га
- 6 г. Верхний Уфалей, п. Боровой – 14 га
- 7 г. Верхний Уфалей, п. Силач – 10 га
- 8 г. Верхний Уфалей, п. Коркодин – 37 га
- 9 г. Верхний Уфалей, п. Коркодин – 15 га
- 10 п. Нижний Уфалей, ул. М.Горького, 1 – 7 га
- 11 п. Нижний Уфалей - 11 га
- 12 п. Нижний Уфалей, ул. Заречная, 12 – 1,5 га
- 13 п. Нижний Уфалей, ул. Энгельса, 1а – 17 га
- 14 п. Нижний Уфалей, ул. М.Горького, 27 – 18 га
- 15 п. Нижний Уфалей, ул. Луначарского, 188 – 7 га
- 16 п. Нижний Уфалей – 11 га
- 17 п. Нижний Уфалей – 186 га
- 18 п. Нижний Уфалей – 44 га
- 19 Юго-западнее г. Верхний Уфалей – 92 га
- 20 п. Уфимка – 37 га
- 21 п. Уфимка – 12 га

Рисунок 1.2.1. Перечень свободных земельных участков, предлагаемых потенциальным инвесторам

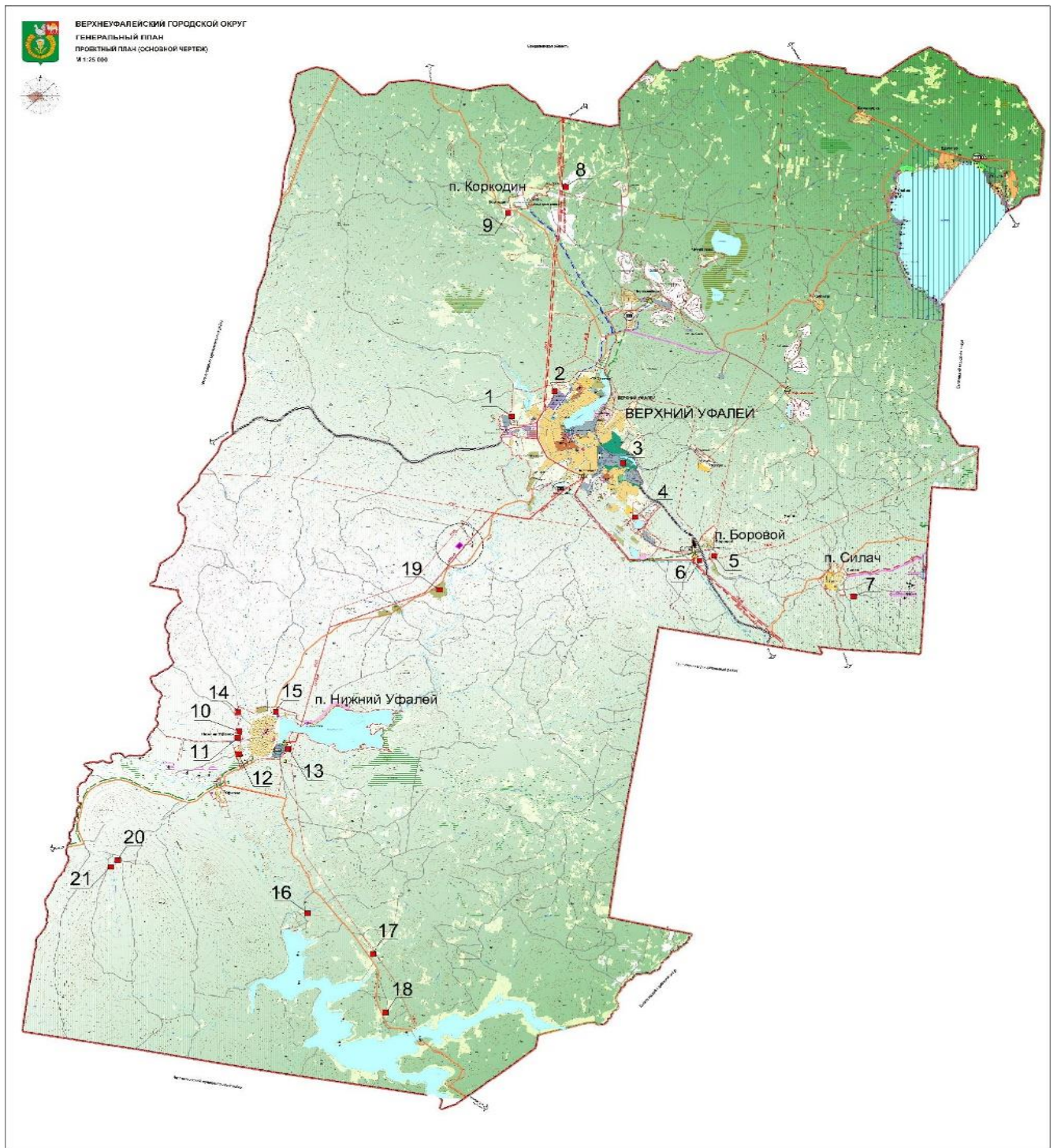


Рисунок 1.2.2. Территориальное изображение свободных земельных участков, предлагаемых потенциальным инвесторам

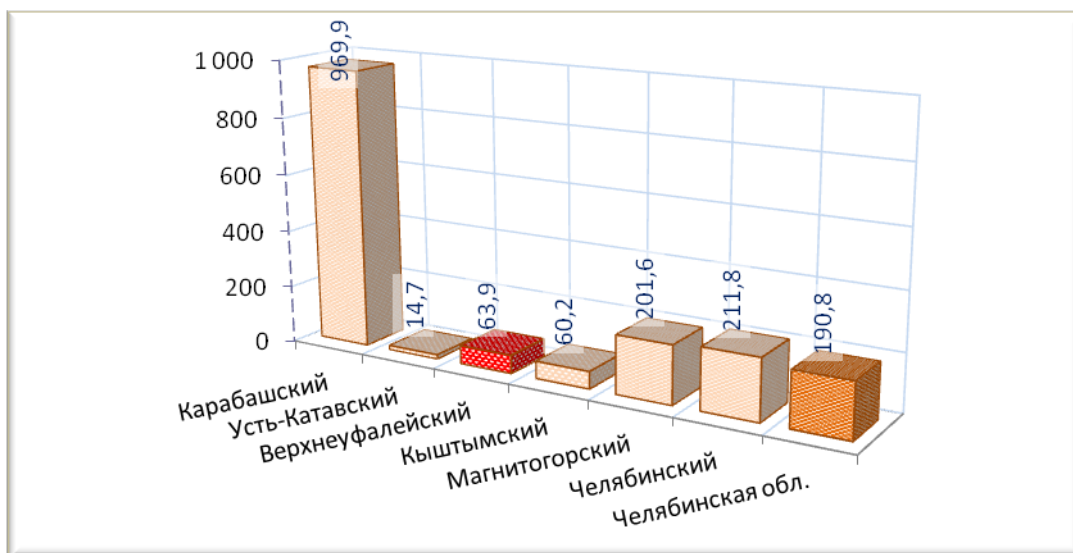


Рисунок 1.2.3. Инвестиции в основной капитал (средние за 2015-2016 годы; в тысячах рублей на 1 работающего)

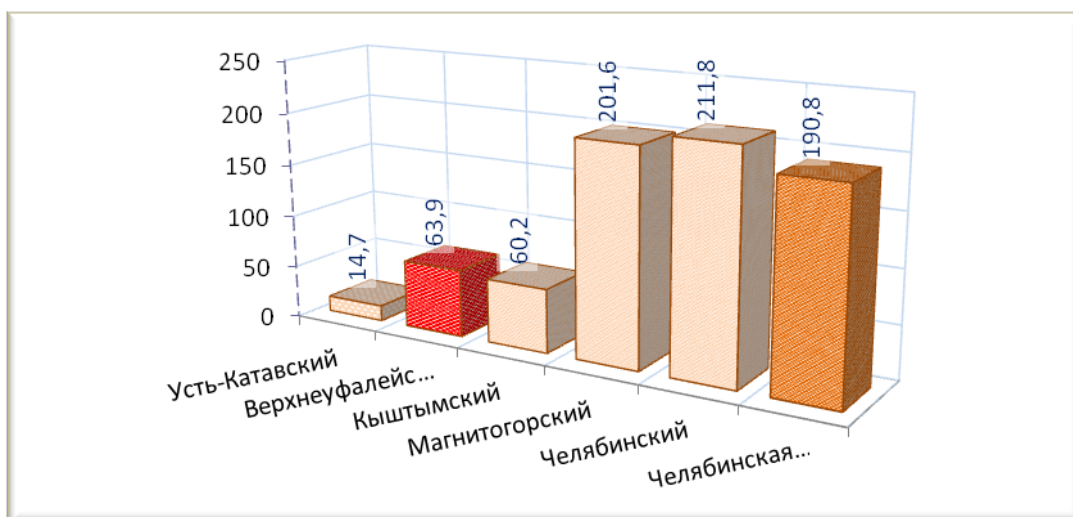


Рисунок 1.2.4. Инвестиции в основной капитал по городским округам Челябинской области и по Челябинской области (без Карабашского городского округа) (средние за 2015-2016 годы; в тысячах рублей на 1 работающего)

Вопросы инвестирования определяются наличием соответствующих инвестиционных проектов.

Высокоэффективное развитие моногорода определяется степенью интеграции в общероссийские, общеуральские инвестиционные тренды с соответствующим представительством потенциала территории.

1.3. Факторы самодостаточности развития территории: индикатор – оборот розничной торговли

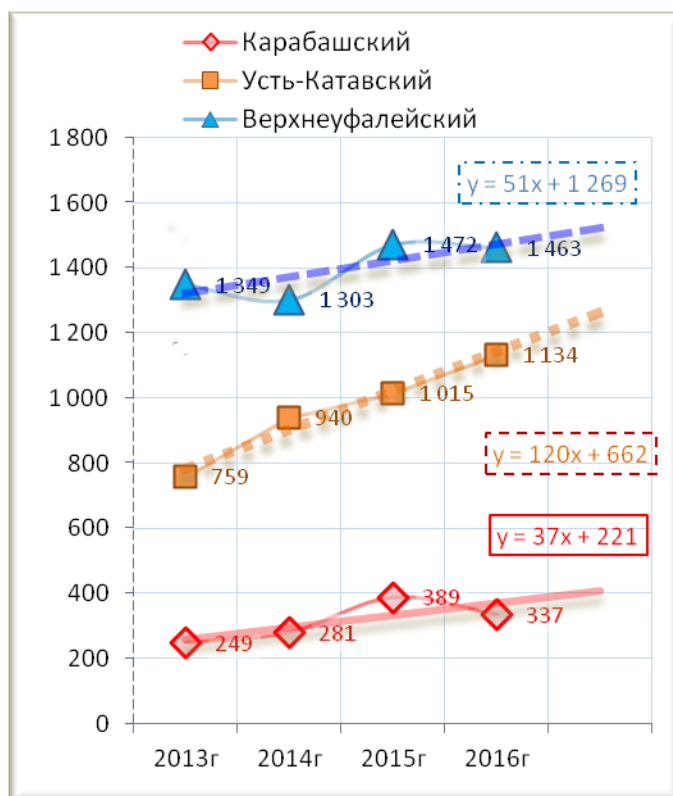


Рисунок 1.3.1. Оборот розничной торговли по городским округам Челябинской области, всего (в тыс. руб.)

Верхний Уфалей обладает **самодостаточной розничной торговлей**, что возможно рассматривать как фактор развития территории.

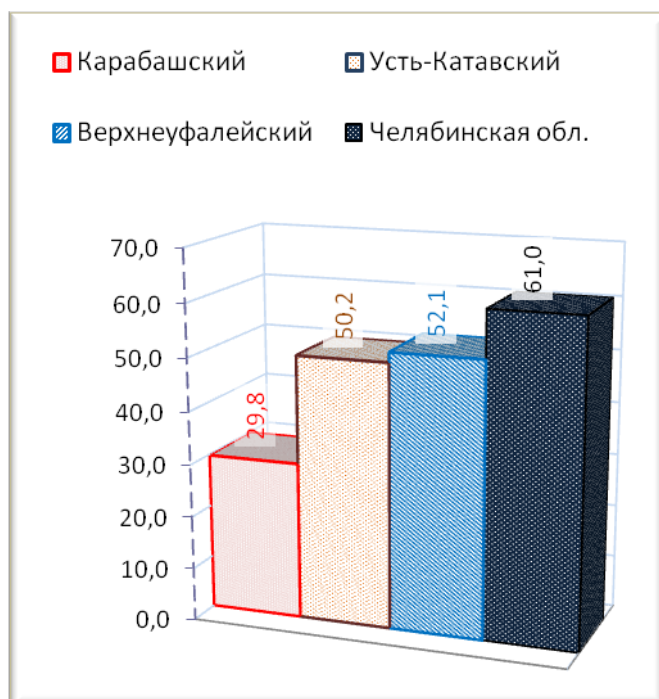


Рисунок 1.3.2. Оборот розничной торговли по городским округам Челябинской области, на душу населения (в тыс. руб.)

1.4. Развитие малого и среднего предпринимательства

Одним из эффективных механизмов развития экономики является поддержка малого и среднего бизнеса.

По оценочным данным на 01.01.2019 год количество субъектов малого и среднего предпринимательства (далее по тексту СМСП) на территории Верхнеуфалейского городского округа составляет 1 099 ед., из них ИП – 76,0%.

Количество субъектов малого и среднего предпринимательства

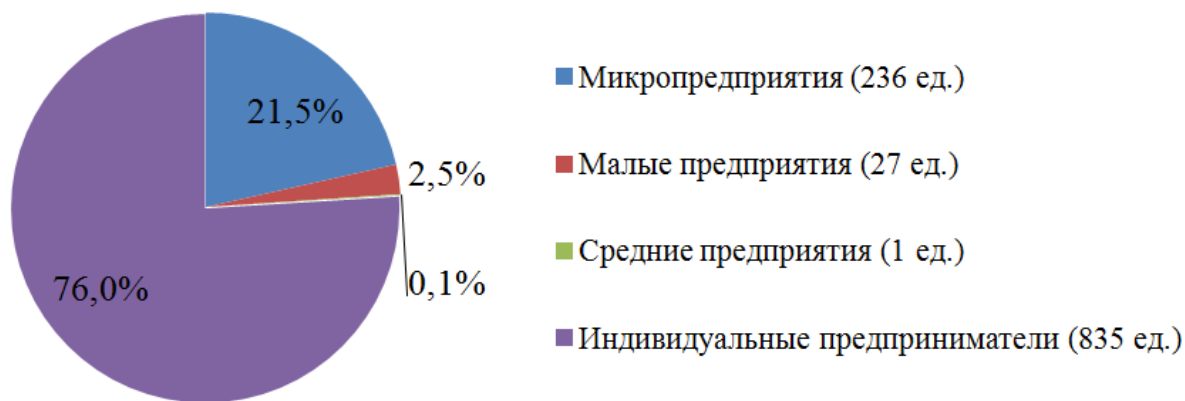


Рисунок 1.4.1. Количество субъектов малого и среднего предпринимательства

Среднесписочная численность работников (без внешних совместителей), занятых у СМСП – 3 802 человека (в том числе ИП). Доля занятых в малом и среднем бизнесе в общей численности занятых в экономике – 28,6%.

Доля занятых в малом и среднем бизнесе в общей численности занятых в экономике

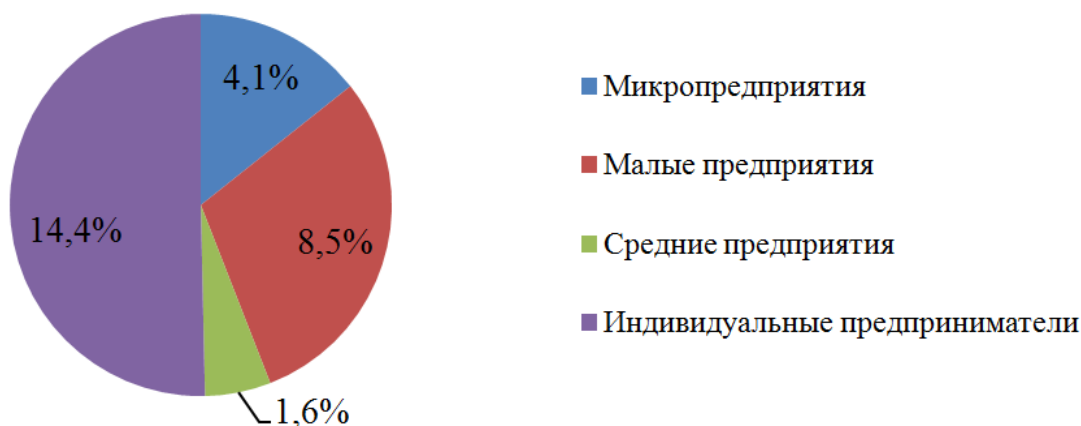


Рисунок 1.4.2. Доля занятых в малом и среднем бизнесе в общей численности занятых в экономике

Доля налогов, уплаченных СМСП, в общем объеме налоговых поступлений в местный бюджет в 2018 году составила 10,5%.

С 2010 года на территории Верхнеуфалейского городского округа реализуется муниципальная программа развития малого и среднего предпринимательства.

За период 2015-2018 гг. в рамках финансовой поддержки субсидии представлены 33 СМСП на общую сумму 12,0 млн. руб. из средств бюджетов всех уровней, в результате создано 68 новых рабочих мест, сохранено 545 рабочих мест.

Финансовая поддержка СМСП за 2015-2018 гг.

Таблица 1.4.1. – финансовая поддержка СМСП за 2015-2019 гг.

Показатель	2015 год	2016 год	2017 год	2018 год	2019 год
Объем финансирования, тыс. руб.	1 819,80	4 227,91	5 925,68	0	0
Количество СМСП - получателей субсидий, чел.	9	10	14	0	-
Количество созданных рабочих мест, чел.	12	19	37	0	-
Количество сохраненных рабочих мест, чел.	190	164	191	0	-



Рисунок 1.4.3. Финансирование муниципальных программ СМСП

На территории округа разработана и действует «Муниципальная программа развития малого и среднего предпринимательства моногорода – Верхнеуфалейский городской округ Челябинской области на 2019 – 2021 годы». По состоянию на 01 июля 2019 года из местного бюджета потрачено 10,0 тыс. руб. на организацию и проведение мероприятий, посвященных празднованию Дня российского предпринимательства.

В 2019 году финансовая поддержка оказана автотранспортным организациям и индивидуальным предпринимателям, осуществляющим пассажирские перевозки по социально значимым пригородным автобусным маршрутам. Финансирование осуществляется из местного бюджета, фактическая сумма за 2019 год составляет 1 724,630 тыс. рублей по сравнению с 2018 годом финансирование увеличено на 677,630 тыс. рублей.

В Верхнеуфалейском городском округе действует 3 объекта инфраструктуры поддержки предпринимательства.

В целях реализации прогнозного плана приватизации муниципального имущества в 2017 году проведено 4 аукциона по продаже муниципального имущества, в результате которых продано 4 объекта муниципальной собственности на сумму 1 млн. 664 тыс. руб. В 2018 году продано 2 объекта муниципальной собственности на сумму 1 млн. 403 тыс. руб.

В 2019 году планируется к продаже (приватизации) 14 объектов муниципальной собственности.

В целях поддержки субъектов СМСП заключено:

- в 2018 году 8 договоров аренды под служебно-офисные помещения.
- в 2019 году 1 договор автотранспортного средства без экипажа.

В рамках Федерального закона от 22 июля 2008 года № 159-ФЗ «Об особенностях отчуждения недвижимого имущества, находящегося в собственности субъектов Российской Федерации или в муниципальной собственности и арендуемого субъектами малого и среднего предпринимательства» с субъектами МСП заключены договоры купли продажи арендованного имущества:

- в 2018 году 1 договор.
- в 2019 году 1 договор.

В сфере малого и среднего предпринимательства, следует ожидать дальнейший рост числа субъектов малого и среднего предпринимательства, среднесписочной численности работников малых и средних предприятий.

Таблица 1.4.2. - Показатели развития малого и среднего предпринимательства

Наименование показателей	Ед. изм.	2011	2012	2013	2014	2015	2016	2017	2018
Количество юридических лиц, относящихся к субъектам малого и среднего предпринимательства	ед.	-	-	-	-	-	237	243	247
Число субъектов малого и среднего предпринимательства:									
Верхнеуфалейский ГО	ед. на 10	-	-	-	-	-	74,0	77,1	82,2
Челябинская обл. ^{1*}	тыс. чел.	-	-	-	-	-	406,1	419,6	419,4
Российская Федерация ^{1*}		-	-	-	-	-	399,6	411,2	411,6

¹- <https://rmsp.nalog.ru/statistics.html>

* - на основании данных Единого реестра субъектов малого и среднего предпринимательства, который ведется с 2016 года.

Занятость в малом и среднем бизнесе за период 2011-2018 гг. остается практически неизменной как в абсолютном выражении, так и относительно численности экономически активного населения в целом.

Занятость в малом и среднем бизнесе за период 2011-2018 гг. имеет тенденцию незначительного ежегодного снижения. Если среднесписочная численность работников юридических лиц остается практически неизменной, то значительно снизилась численность самих индивидуальных предпринимателей. За счет изменений в законодательстве о налогообложении индивидуальных предпринимателей снимаются с учета те лица, которые давно зарегистрировались, но не осуществляли деятельность. По данным Фонда социального страхования ежегодно уменьшается численность занятых по найму у индивидуальных предпринимателей.

Таблица 1.4.3. - Занятость в малом и среднем бизнесе

Наименование показателей	2007	2008	2009	2010	2011	2012	2013	2014	2015	2016	2017	2018
Число работающих в субъектах малого и среднего предпринимательства, в том числе:	-	-	-	4089	5421	4430	3449	3333	3289	3423	3550	3802
число работающих в субъектах малого и среднего	-	-	-	3240	3331	3421	2588	2528	2516	2607	2701	2967

предпринимательства (по найму у юридических лиц)												
количество ИП, осуществляющих деятельность	-	-	-	849	1045	1009	861	805	773	816	849	835
Доля работающих в субъектах малого и среднего предпринимательства в численности экономически активного населения, %	-	-	-	31,8	31,7	30,7	25,9	25,1	24,7	25,7	26,7	28,6

Доля работающих в малом и среднем бизнесе по Верхнеуфалейскому городскому округу в численности занятого населения в 2018 году составила 28,6 %, что является следствием низкой диверсификации экономики города.

1.5. Общие показатели экономики

Динамика основных экономических показателей Верхнеуфалейского городского округа в 2011-2018 гг. в текущих ценах представлена в таблице 1.5.1.

Таблица 1.5.1. – Динамика основных экономических показателей

Показатели	Ед. изм.	2011	2012	2013	2014	2015	2016	2017	2018	
Отгружено товаров собственного производства, выполнено работ и услуг собственными силами по «чистым» видам по крупным и средним организациям, в % к предыдущему году	%	119,1	87,3	107,9	113,6	102,2	100,0	49,1	72,8	
Оборот розничной торговли в % к предыдущему году в сопоставимых ценах	%	106,6	139,4	56,6	107,1	97,3	99,2	92,7	105,9	
Объем инвестиций в основной капитал в % к предыдущему году в сопоставимых ценах	%	110,2	178,0	В 3,0 р.	78,4	80,2	119,8	167,3	83,9	
Среднемесячная заработная плата по полному кругу организаций	руб.									
<i>Верхнеуфалейский ГО</i>		14417,7	16785,5	18649,6	20818,7	24133,7	24015,7	27186,5	29258,2	
<i>Челябинская обл.</i>		20015	22500,5	25650,5	27682,5	29642,2	30941,3	32253,1	35218,9	
<i>Российская Федерация¹</i>		23369	26629	29792	32495	34030	36709	39167	43724	
Среднемесячная заработная плата по полному кругу организаций в % к предыдущему году в сопоставимых ценах	%	108,07	116,42	111,11	111,63	115,92	99,51	113,20	107,62	
Уровень зарегистрированной безработицы	%									
<i>Верхнеуфалейский ГО</i>		4,1	3,5	3,2	4,0	5,4	4,6	7,9	3,8	
<i>Челябинская обл.</i>		1,7	1,5	1,4	1,5	1,9	1,8	1,4	1,16	
<i>Российская Федерация</i>		1,7	1,4	1,2	1,2	1,3	1,2	1,1	0,9	

В целом экономические показатели Верхнеуфалейского городского округа имеют положительную динамику.

Объем отгруженной продукции по «чистым» видам деятельности по крупным и средним организациям с 2013 года по 2016 год имел рост, оборот розничной торговли увеличился с 2011 года по 2018 год в 1,3 раза, объем инвестиций в основной капитал увеличился в 2018 году по сравнению с 2011 годом в 2,4 раза.

Глава 2. Природно-ресурсный потенциал Верхнеуфалейского городского округа

Климатическая характеристика составлена на основании данных метеостанции г. Верхний Уфалей, приведенных в СНиП 23-01-99 «Строительная климатология».

Для рассматриваемого района характерен континентальный климат с продолжительной зимой и теплым летом.

Максимальная годовая амплитуда температур достигает 81°C. Абсолютная

максимальная температура воздуха +36,3°C, абсолютно минимальная температура воздуха – 45,2°C.

Среднегодовая температура воздуха +1,0°C.

Средняя температура января - 16,1°C, июля +16,1°C. Средняя температура в 13 часов самого жаркого месяца +19,9°C.

Зима продолжительная, длится обычно 5,5-6 месяцев, сравнительно малоснежная, с сильными морозами, ветрами и метелями.

Весна – кратковременная (1-1,5 месяца), холодная, ветреная, обычно суровая, с поздними заморозками; лето (3 месяца) – сухое, жаркое, ветряное; осень – короткая, сухая, обычно ясная с ранними заморозками. Продолжительность безморозного периода – 101 день.

Последние весенние заморозки заканчиваются только в конце мая, а в отдельные годы 15-16 июня.

Годовая сумма осадков составляет 670 мм. Основная часть осадков приходится на теплый период года.

Относительная влажность воздуха выше зимою и максимум достигается в ноябре и декабре, причем, в утренние часы относительная влажность выше, чем днем.

Среднегодовая относительная влажность воздуха составляет – 74%.

Преобладающими ветрами являются ветры западного и юго-западного направлений.

Доля ветров западного направления ветра составляет – 29% в году. Наиболее спокойными от ветров являются: август, сентябрь, декабрь, январь, февраль.

Наиболее сильно ветровая деятельность проявляется в октябре, ноябре, марте, апреле, мае.

Среднегодовая скорость ветра – 3,9 м/сек.

Наблюдаются резкие, прерывистые, шквальные ветры со скоростью 8-20 м/сек. Наиболее часты случаи шквальных ветров в марте, мае, октябре.

Коэффициент температурной стратификации атмосферы – 160, коэффициент на рельеф местности –2,0.

Наблюдаются инверсионные явления.

Высота снежного покрова: средняя – 66 мм, максимальная – 90 мм, минимальная – 40 мм.

Число дней со снежным покровом – 160.

Максимальная глубина промерзания почвы, как показывают наблюдения и опыт работы местных строительных организаций, может достигать 2,5 метров.

Климатические условия не накладывают особых ограничений на планировочную организацию населенных пунктов Верхнеуфалейского городского округа.

Территория Верхнеуфалейского городского округа находится в горно-лесной зоне. Горно-лесная зона расположена на хребтовой полосе Южного Урала, 77% которой покрыто лесами и лишь 23% занято с/х угодьями.

По схематической карте растительности Челябинской области Верхнеуфалейский городской округ расположен в зоне высокогорной растительности. Преобладают березовые и осиново-березовые леса и производные от этих лесов. А также – светлохвойные сосновые с примесью лиственницы, березы и южнотаежные леса.

Природные условия горно-лесной зоны очень благоприятны для жизни многих животных, особенно крупных видов (парнокопытных, хищных, грызунов) и птиц. Большим хищником этих лесов является рысь. В горно-лесной зоне живут такие ценные пушные звери, как хорек черный, ласка, выдра, куница лесная, пушистый колонок, европейская норка, горностай, лисица обыкновенная и другие. Так же легко, как и по земле, бегают по деревьям белка, полосатый бурундук и белка-летяга. Из птиц типично таежными видами являются глухарь, рябчик, клест, кедровка, свиристель, мохноногий сыч, дятел и очень распространенный зяблик. В горно-лесной зоне водятся пресмыкающиеся – гадюка обыкновенная, уж, медянка.

Территория Верхнеуфалейского городского округа находится в горно-лесной зоне

Челябинской области и расположена на восточном склоне Уральских гор.

Поверхность этого района характеризуется горным рельефом, представленным небольшими горными кряжами, увалами и холмами.

В окрестностях г. Верхний Уфалей разведаны месторождения: никелевых руд, железняков. Ведутся разработки мрамора, торфа, огнеупорных глин, известняка.

Верхнеуфалейский городской округ имеет разветвленную гидрографическую систему. По характеру течения – это горные реки, относящиеся к бассейну р. Белой, характеризующиеся большими уклонами, значительными скоростями течения, узкими долинами, каменистым дном.

Самой крупной рекой округа является река Уфалейка. Река Уфалейка берет начало на восточном склоне хребта Уфалейский (Нязепетровский муниципальный район). Река является правобережным притоком реки Уфы (впадает в реку Уфа на расстоянии 853 км от устья). Протяженность реки Уфалейка 70 км, площадь водосбора – 910 км². Река Уфалейка протекает по территориям населенных пунктов: г. Верхний Уфалей и п. Нижний Уфалей.

На участке между створами Верхнеуфалейского и Нижнеуфалейского гидроузлов имеются наиболее значительные притоки: реки Генералка и Суховяз.

Сток реки зарегулирован двумя водохранилищами: Верхнеуфалейским и Нижнеуфалейским, основное назначение которых – обеспечение производственных нужд предприятий г. Верхний Уфалей.

Малые реки рассредоточены по всей территории округа и зачастую представлены временными водотоками, имеющими вид суходолов, которые заполняются водой только во время весеннего половодья или летних паводков.

Весеннее половодье повсеместно высокое и достигает в отдельные периоды от 1 до 4 м.

На территории Верхнеуфалейского городского округа располагается памятник природы регионального значения озера Иткуль (Постановление Правительства Челябинской области от 18 декабря 2008 г. № 414-П «О положениях о памятниках природы Челябинской области): площадь зеркала 31,1 км², средняя глубина – 7,8 м., максимальная глубина – 16,6 м., и небольшая часть озера Аракуль (2,95 га), также являющегося памятником природы (Постановление Правительства Челябинской области от 18 декабря 2008 г. № 414-П).

Характеристика минерально-сырьевых ресурсов на территории Верхнеуфалейского городского округа приводится по материалам Управления по недропользованию по Челябинской области (Челябинскнедра), 2011 год.

На территории округа расположены месторождения, рудопроявления и перспективные участки:

- хромовая руда – Волчегорское месторождение, Северо-Западное 2 месторождение, Буслаева гора месторождение, Восточно-Родионовское месторождение, Западно-Родионовское месторождение, Коркодинское 1 месторождение;
- руда / никель – Рогожинское месторождение, Северное месторождение, Синарское месторождение, Черемшанское месторождение, Крестовское месторождение;
- пески / золото – Россыпь р.Большой Маук (частично), Россыпь Анциферовка;
- демантоид – Каркодинское месторождение, Дальний участок, Вершинный участок, Южно-Каркодинский участок, Северо-Уфалейская площадка;
- кварцит – Курминское месторождение (северная часть), Курминское месторождение (южная часть);
- известняк флюсовый – Черемшанское месторождение, Тюленевское месторождение;
- вермикулит – Ольгинское месторождение;
- кварц гранулированный - Вязовское месторождение, Кузнечихинское месторождение (частично);
- кварц жильный - Маукское месторождение;
- кварц гранулированный/кварц жильный - Иткульское месторождение;
- облицовочный камень – Каркодинское месторождение мраморов, Уфалейское

месторождение мраморов, Синарское месторождение мраморов, Макаровское II месторождение мраморов, Суховязское месторождение гранитов, Суховязовское месторождение гранитов, Лисья Горка месторождение гранодиоритов, Лесная горка участок гранитов, Регион участок сланцев, Стратегия участок серпентинитов, Цветок Урала участок гранитов;

- строительный камень – Чусовское месторождение габбро, Уфалейское (Волчья гора) месторождение серпентинитов, Черноозерский участок диоритов, Щербаковский-1 участок гранитов;

- для керамзита - Суховязское месторождение глин;

- вода питьевая - Уфалейский водозабор, Уфалейский (Уфалейникель)

водозабор, Иткульский водозабор, Каркодинский водозабор, Черемшанский водозабор;

- торф – Уфалейское месторождение, Чусовое месторождение.

Территория городского округа

Территория городского округа составляет 1613,08 км².

Большинство населенных пунктов расположено вдоль основных транспортных магистралей, пересекающих округ.

Состав земель в границах округа:

● земли населенных пунктов	– 59,49 км ² (3,69 %)
● земли сельскохозяйственного назначения	– 62,88 км ² (3,90 %)
● земли промышленности, энергетики, транспорта, связи	– 14,68 км ² (0,91 %)
● земли лесного фонда	– 1362,37 км ² (84,46 %)
● земли водного фонда	– 58,73 км ² (3,64 %)
● земли особо охраняемых территорий и объектов	– 0,25 км ² (0,01 %)
● земли запаса	– 54,68 км ² (3,39 %)

Верхнеуфалейский городской округ расположен в южной части восточного склона Среднего Урала, в 178 км. от города Челябинска на севере Челябинской области. На севере городской округ граничит с землями Полевского городского округа Свердловской области (протяженность границы – 45,13 км.), на северо-востоке – с землями Снежинского городского округа Челябинской области (протяженность границы – 19,60 км.), на востоке – с землями Каслинского муниципального района Челябинской области (протяженность границы – 29,51 км.), на юго-востоке – с землями Кыштымского городского округа Челябинской области (протяженность границы – 21,24 км.), на западе – с землями Нязепетровского муниципального района Челябинской области (протяженность границы – 81,14 км.).

Общая площадь земельного фонда в административных границах городского округа составляет 161,308 тыс. га.

Основная часть земель городского округа – 160,368 тыс. га, или 99,4 % всей территории находится в государственной и муниципальной собственности. Площадь земель, которая находится в собственности граждан, составляет 662 га. В собственности юридических лиц находится 278 га.

В состав территории городского округа входит город Верхний Уфалей, а также территории, предназначенные для развития его социальной, транспортной и иной инфраструктуры, территории сельских населенных пунктов, не являющихся муниципальными образованиями, входящие в состав городского округа:

- поселки Боровой, Нижний Уфалей, Уфимка, Черемшанка, Коркодин (платформа), Сельки, Чусовской, Каменушка;

- Силач (железнодорожная станция);
- Укагач (остановочный пункт);
- Иткуль (железнодорожная станция);
- село Иткуль;
- деревня Даутово;
- хутор Сайма.



Рисунок 2.1. Карта-схема Верхнеуфалейского городского округа

Глава 3. Рациональное природопользование и обеспечение экологической безопасности на территории Верхнеуфалейского городского округа

Природа продолжает испытывать на себе высокие антропогенные нагрузки, что обуславливает высокую актуальность и приоритетность задач охраны окружающей среды и рационального использования природных ресурсов. В связи с этим возрастает актуальность разработки и реализации мер по улучшению качества окружающей среды, рациональному использованию природных ресурсов, проведению воспитательной и образовательной работы с населением округа.

3.1. Формирование экологической комфортной городской среды:

- в части повышения уровня и качества зеленых насаждений в округе

С целью улучшения чистоты атмосферного воздуха на территории Верхнеуфалейского городского округа ежегодно проводится экологическая акция «Зеленый город начинается с тебя». В 2018 году высажено 456 саженцев деревьев и кустарников. В

2019 году наш округ присоединился к областной акции «Зеленый город» было высажено саженцев хвойных и лиственных пород деревьев в количестве 800 штук.

- в части повышения качества питьевой воды

В 2017 году в целях изыскания дополнительного источника водоснабжения проведены работы по проектированию строительства нового водозабора на Уфалейском месторождении.

В период с 2018-2019 гг. выполняются работы по проведению инженерных изысканий для проектирования объекта «Строительство нового водозаборного узла на месторождении подземных вод участка Уфалейский и реконструкция систем водоснабжения населения, организаций и предприятий г. Верхний Уфалей Челябинской области». На выполнение указанных работ в 2019 году выделено денежных средств из областного бюджета – 1 053,00 тыс. руб., из местного бюджета – 52,8 тыс. руб.

На проектирование водозабора на Уфалейском месторождении в 2020 году будут выделены из областного бюджета 5 980,00 тыс. руб., из местного – 20,0 тыс. руб.

Завершение изысканий дополнительного источника водоснабжения и проектирование строительства водозабора позволит обеспечить бесперебойную подачу воды в Центральный район города, п. Строителей и микрорайон Спартак.

3.2. Реализация комплекса мер по предотвращению правонарушений в сфере природопользования:

- мероприятия по улучшению санитарного состояния территории округа

Ежегодно в округе выявляются и ликвидируются места несанкционированного размещения отходов. За 2019 год ликвидировано 10 несанкционированных свалок. На данный момент на территории округа имеется 10 стихийных несанкционированных свалок, из них на землях гос.лесфонда - 5.

С 2018 года администрацией Верхнеуфалейского городского округа ведется работа по получению субсидии на рекультивацию трех земельных участков, расположенных в городе Верхний Уфалей, поселке Нижний Уфалей, поселке Черемшанка, занятых размещенными на них твердыми коммунальными отходами. Заявки направлены в Министерство экологии Челябинской области на предоставление субсидий по мероприятию «Изыскательские работы в направлении рекультивации мест размещения ТКО, в том числе предоставление субсидий местным бюджетам на рекультивацию мест размещения ТКО и ликвидацию накопленного экологического вреда» в рамках государственной программы «Охрана окружающей среды Челябинской области» на 2018-2025 годы по свалкам г. Верхний Уфалей, пос. Черемшанка, пос. Нижний Уфалей.

За 2017 - 2018 гг. оборудовано в соответствии с требованиями 27 контейнерных площадок, на существующих контейнерных площадках установлено 44 новых металлических контейнера, выделенных Верхнеуфалейскому городскому округу Министерством экологии Челябинской области, взамен старых контейнеров.

В рамках подпрограммы федерального проекта «Комплексная система обращения с твердыми коммунальными отходами» для реализации проекта Челябинской области «Формирование комплексной системы обращения с твердыми коммунальными отходами» на 2019 год выделены денежные средства в размере 1768,07 млн. руб. В результате приобретены 72 пластиковых контейнера. Также планируется к приобретению еще 10 пластиковых и 33 железных контейнера.

- минимизация загрязнения поверхностных водных объектов при выпуске сточных вод от городских очистных сооружений

В рамках целевой программы «Чистая вода» на территории Верхнеуфалейского городского округа на 2015-2020 гг. на строительство объекта «4-ая очередь очистных сооружений канализации» выполнено строительно-монтажных работ за период с 2017 года по 2018 год – 97 %. Было выделено - 107 100 тыс. руб., освоено - 103 688 тыс. руб.

Всего освоено за 2017-2018 гг. средств – **103 688,502** тыс. руб.

Остаток не освоенных средств составляет – **3 411,958** тыс. руб.

В 2019 году для сдачи объекта в эксплуатацию выполняются следующие работы:

- монтаж технологического оборудования;
- реконструкция ТП-57;
- устройство сетей электроснабжения и автоматизации;
- вертикальная планировка, благоустройство и озеленение;
- пусконаладочные работы.

- мероприятия, проводимые предприятиями округа по предотвращению правонарушений в сфере природопользования

Ежегодно предприятиями округа согласовываются планы природоохранных мероприятий. В 2018 году было реализовано таких мероприятий на сумму 13,46 млн. рублей.

3.3. Реализация комплекса мер по формированию экологической культуры.

Особое внимание уделяется системе экологического образования, воспитания и просвещения населения Верхнеуфалейского городского округа. К природоохранным мероприятиям по экологическому воспитанию относятся различные по форме экологические мероприятия – праздники, смотры, фестивали, конкурсы, выставки, экскурсии, субботники, походы, семинары, очистка прибрежной полосы водоемов в границах округа, ликвидация несанкционированных свалок, работа со средствами массовой информации (выпуск тематических роликов) и другие мероприятия местного значения. В округе разработан и реализуется План проведения мероприятий, направленных на повышение экологической культуры и мотивации участия населения Верхнеуфалейского городского округа в раздельном сборе твердых коммунальных отходов и потреблении, использовании биоразлагаемой тары и упаковки. В рамках реализации этого Плана проводятся следующие мероприятия: на контейнерных площадках установлено 10 контейнеров для сбора пластика; управляющими компаниями осуществляется сбор использованных ртутных ламп от населения; АНО «Редакция газеты «Уфалейский рабочий» совместно с торговыми точками города с 2018 года проводит акцию по сбору отработанных батареек от населения; школами города возобновлена традиция по сбору макулатуры.

3.4. Реализация мер по снижению негативного воздействия на поверхностные водные объекты:

В 2018 году, как и в предыдущие годы, отмечается несоответствие качества питьевой воды санитарно-химическим показателям (жесткость общая, никель). Ведется работа по проектированию установки для умягчения воды снижения содержания магния, никеля в воде. Изношенность водопроводных сетей составляет 93,6 %, так как водопроводные сети были проложены в периоды с 1974 года по 1987 год, плановая замена участков сетей не проводится, меняются лишь аварийные участки. Техническое состояние ОФС (отстойно-фильтровальной станции) г. Верхний Уфалей неудовлетворительное, нарушена целостность кровли и кладки стен здания, требуется ремонт оборудования ОФС и т.д. Такая же ситуация с износом канализационных сетей и ГОКом (городским очистным комплексом).

В соответствии с программой «Чистая вода» на период 2015-2020 гг. в Верхнеуфалейском городском округе идет строительство 4-ой очереди городских очистных сооружений. Так же в рамках целевой программы «Чистая вода» на территории округа проводятся работы по изысканию дополнительного источника водоснабжения на участке Уфалейский с учетом существующих 5 разведочно-эксплуатационных скважин для хозяйственно-бытового водоснабжения населения и организаций округа.

В рамках Всероссийской акции «Вода России» и с целью реализации федерального проекта «Сохранение уникальных водных объектов» проведены работы по очистке и расчистке водоохранных зон водных объектов и рекреационных зон на территории округа

(озеро Иткуль, озеро Большое Чусовское, Верхнеуфалейское и Нижнеуфалейское водохранилища).

3.5. Снижение уровня негативного антропогенного воздействия на окружающую среду и развитие экологического туризма.

В связи с бесконтрольными многочисленными потоками туристов на гряде Шихан и озеро Аракуль природные объекты испытывают колоссальную антропогенную нагрузку. Верхнеуфалейским городским округом ведется работа по присвоению статуса особо охраняемой природной территории г. Шихан.

Глава 4. Демографический анализ Верхнеуфалейского городского округа и трудовые ресурсы.

Верхнеуфалейский городской округ по итогам 2018 года является 17-м по численности населения.

На протяжении 2011-2018 гг. численность населения Верхнеуфалейского городского округа уменьшается, что связано и с миграционным оттоком, и с естественной убылью населения округа (с 2011 года по 2018 год)

Таблица 4.1. Динамика изменения численности населения в Верхнеуфалейском городском округе

Показатели	2011	2012	2013	2014	2015	2016	2017	2018
Численность населения, чел. (на 1 января)	34947	34371	33861	33366	32746	32279	31769	31267
Изменение численности населения за год, %:								
Верхнеуфалейский городской округ	98,4	98,4	98,5	98,5	98,1	98,6	98,4	98,4
Челябинская обл.	100,1	100,1	100,1	100,2	100,1	100,0	99,7	99,5
Российская Федерация	100,1	100,2	100,2	101,8	100,2	100,2	100,1	99,9
Среднегодовая численность населения, чел.	35092	34521	33614	33056	32513	32024	31518	30916
Коэффициент рождаемости на 1000 человек								
Верхнеуфалейский городской округ	13,6	14,8	15	13,4	14,4	12,8	11,6	9,7
Челябинская обл.	13,6	14,4	14,1	14,2	13,9	13,3	11,5	10,8
Российская Федерация	12,6	13,3	13,2	13,3	13,3	12,9	11,5	10,9
Коэффициент смертности на 1000 человек								
Верхнеуфалейский городской округ	19,6	18,9	18,4	19,1	18,9	18,6	18,7	18,8
Челябинская обл.	14,2	14,2	13,9	13,8	13,9	13,6	13,0	13,2
Российская Федерация	13,5	13,3	13,0	13,1	13,0	12,9	12,4	12,5
Коэффициент естественного прироста (убытка) на 1000 человек								
Верхнеуфалейский городской округ	-6,0	-4,1	-3,4	-5,7	-4,5	-5,8	-2,7	-9,1
Челябинская обл.	-0,6	0,2	0,2	0,4	0,0	-0,3	-1,5	-2,4
Российская Федерация	-0,9	0,0	0,2	0,2	0,3	-0,01	-0,9	-1,6
Коэффициент миграционного прироста (убыли) на 1000 человек								
Верхнеуфалейский городской округ	-10,7	-10,8	-11,4	-13,0	-9,9	-10,1	-8,9	-13,6
Челябинская обл.	1,9	1,3	1,2	1,6	1,0	0,8	-1,1	-2,6
Российская Федерация	2,2	2,1	2,1	1,9	1,7	1,8	1,4	0,9

Из таблицы 4.1. видно, что за все анализируемые годы коэффициент рождаемости в городе приближен к Челябинской области и к Российской Федерации, в тоже время коэффициент смертности в городе значительно выше, чем по Челябинской области и по Российской Федерации.

Таблица 4.2. Население Верхнеуфалейского городского округа по возрасту и полу

Показатели	2011	2012	2013	2014	2015	2016	2017	2018
Численность постоянного населения, тыс.чел./%, в том числе	34,9	34,4	33,9	33,4	32,7	32,3	31,8	31,3
население моложе трудоспособного возраста, % от общей численности населения	18,9	18,5	20,4	19,8	22,1	20,5	20,7	20,8
население	549	537	62	518	626	49,7	49,1	48,9

Показатели	2011	2012	2013	2014	2015	2016	2017	2018
трудоспособного возраста, % от общей численности населения								
население старше трудоспособного возраста, % от общей численности населения	26,2	27,8	17,6	28,4	15,3	29,8	30,2	30,3
Экономически активное население, % от общей численности населения	27,6	26,4	27,1	25,3	24,4	23,7	19,3	17,5
Структура населения по полу, %, в т.ч.:	100	100	100	100	100	100	100	100
мужчины, %	45,5	45,4	45,4	45,3	45,4	45,6	45,6	45,5
женщины, %	<u>54,5</u>	<u>54,6</u>	<u>54,6</u>	54,7	54,6	54,4	54,4	54,5
Дети в возрасте от 0 до 18 лет, % от общей численности населения	20,5	<u>20,9</u>	<u>22,3</u>	22,1	22,6	21,6	23,4	23,8

В составе населения города преобладает трудоспособное население, при этом его доля планомерно снижается (с 54,9% в 2011 году 48,9 5 % в 2018 году), что находится в русле общего тренда по региону и по России в целом.

Сокращение доли трудоспособного населения в общей численности ведет к повышению нагрузки на социальные и медицинские службы города.

Доля экономически активного населения также снижается и на конец 2018 года составляет 17,5 %. При этом важно отметить, что доля экономически-активного населения значительно меньше доли трудоспособного населения в общей численности.

В качестве положительного момента следует отметить, что сокращение доли трудоспособного населения связано не только с ростом доли населения старше трудоспособного возраста, но и с ростом доли населения моложе трудоспособного возраста. Так, эта доля увеличивается, начиная с 2011 года с 18,9 %, за 2018 год доля населения моложе трудоспособного возраста достигла 20,8 %.

Что касается структуры населения по полу, то в ней стабильно преобладает доля женского населения, составляющая на 01 января 2019 года 54,5 % от общего числа проживающих в Верхнеуфалейском городском округе.

Доля детей в возрасте от 0 до 18 лет на протяжении анализируемого периода растет и за 2018 год и составляет 23,8 % от общей численности населения.

Таблица 4.3. Динамика численности населения Верхнеуфалейского городского округа (тыс. человек), темпы роста к базисному году (%) и темпы прироста к предшествующему году (%)

Год	Всего	Прирост к пред. году	Рост	Прирост к базис. году
2011	34,9	-0,7	97,21%	-2,0%
2012	34,4	-0,5	95,82%	-1,4%
2013	33,9	-0,5	94,43%	-1,5%
2014	33,4	-0,5	93,04%	-1,5%
2015	32,8	-0,6	91,36%	-1,8%
2016	32,3	-0,5	89,97%	-1,5%
2017	31,8	-0,5	88,58%	-1,5%
2018	31,2	-0,6	86,91%	-1,9%

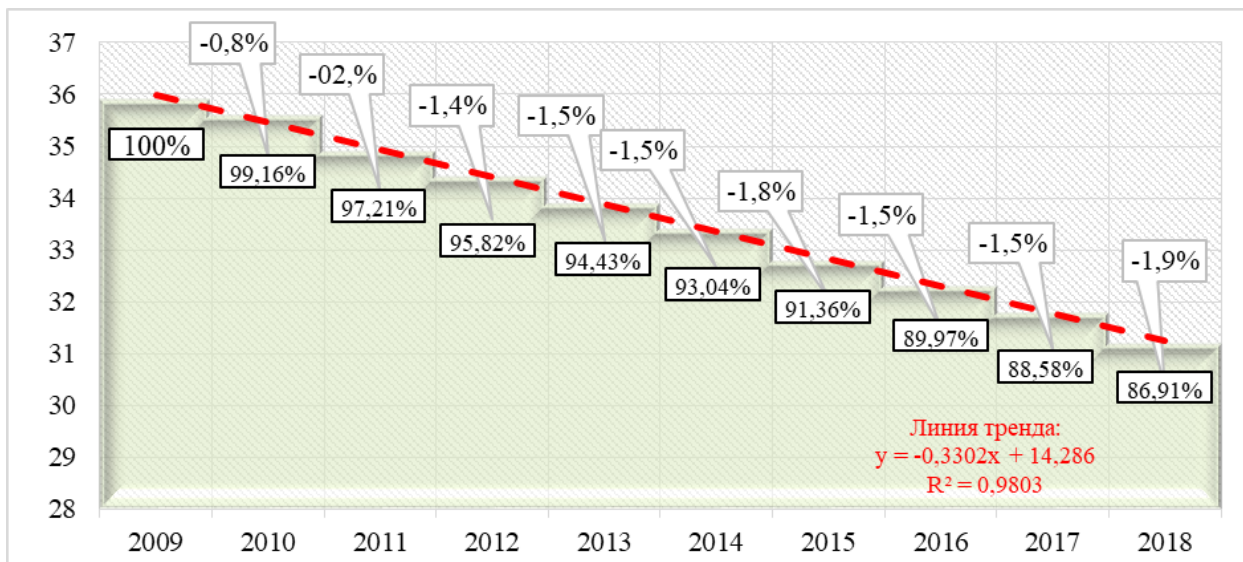


Рисунок 4.1. Динамика численности населения Верхнеуфалейского городского округа (тыс.человек), темпы роста к базисному году (%) и темпы прироста к предшествующему году (%)

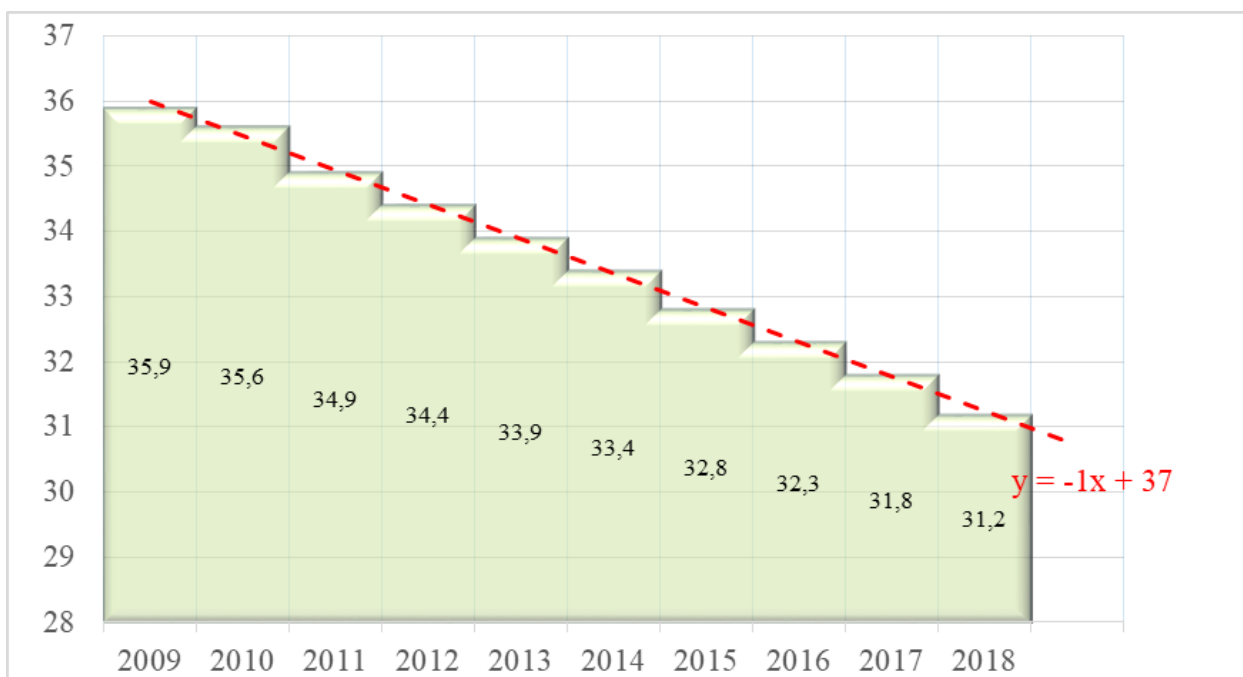


Рисунок 4.2. Изменение численности населения Верхнеуфалейского городского округа, в % к уровню 2010 года

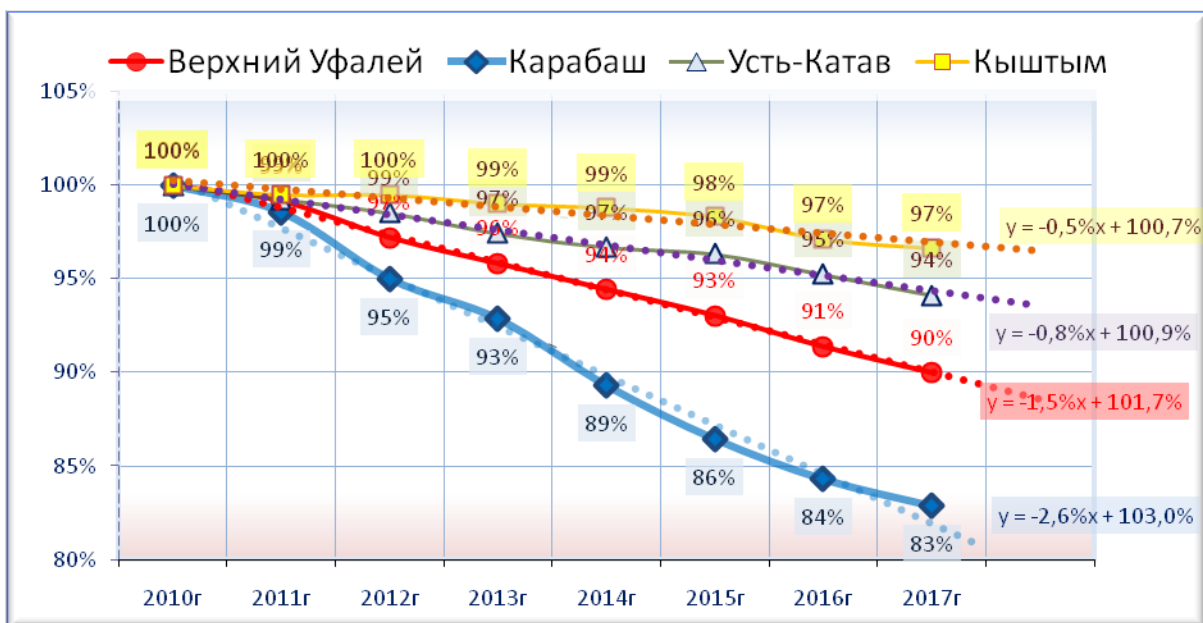


Рисунок 4.3. Прирост численности населения городских округов Челябинской области, в % к предыдущему году

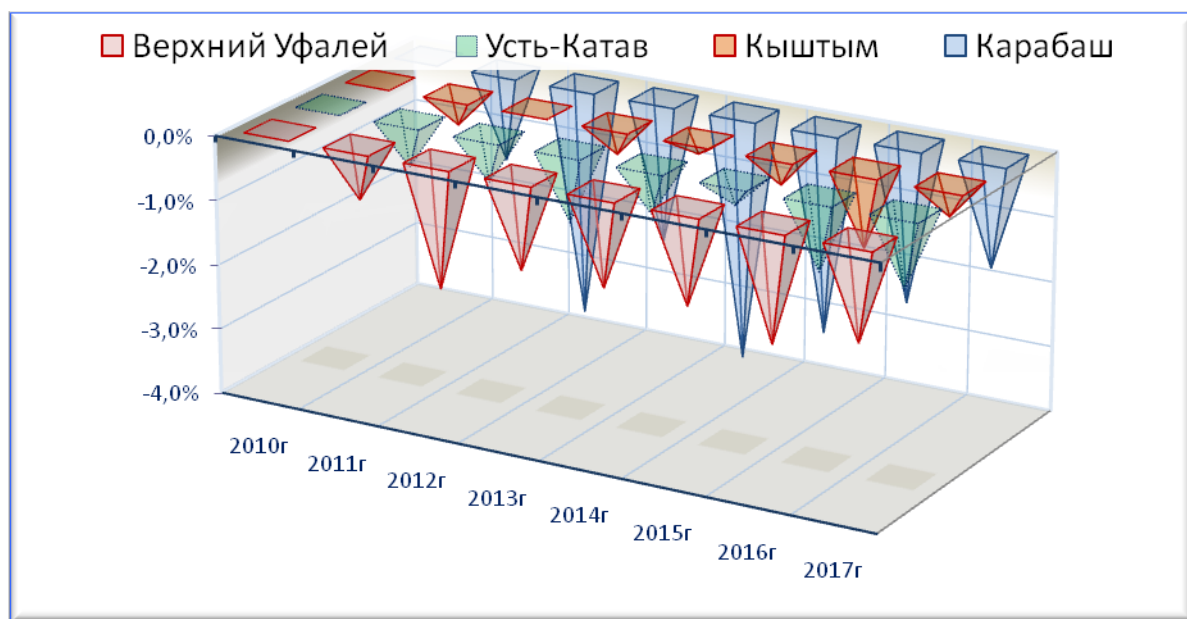


Рисунок 4.4. Общая динамика сокращения численности населения городских округов Челябинской области. Среднегодовой тренд снижения для Кыштыма -0,5%; Усть-Катава -0,8%; Верхний Уфалей -1,5%; Карабаши -2,5%.

Таблица 4.4. Возрастно - половой состав населения (человек) Верхнеуфалейского городского округа за 2017 год (на 01 января 2018 года)

Возраст	Мужчины	Женщины
0-4	1039	1043
5-9	1142	1066
10-14	985	901
15-19	643	681
20-24	424	593
25-29	951	670
30-34	1170	1039

35-39	1027	1047
40-44	1019	1147
45-49	929	1044
50-54	927	1101
55-59	1209	1443
60-64	1081	1500
65-69	837	1311
70-74	323	651
75-79	290	813
80-84	170	563
85+	90	398

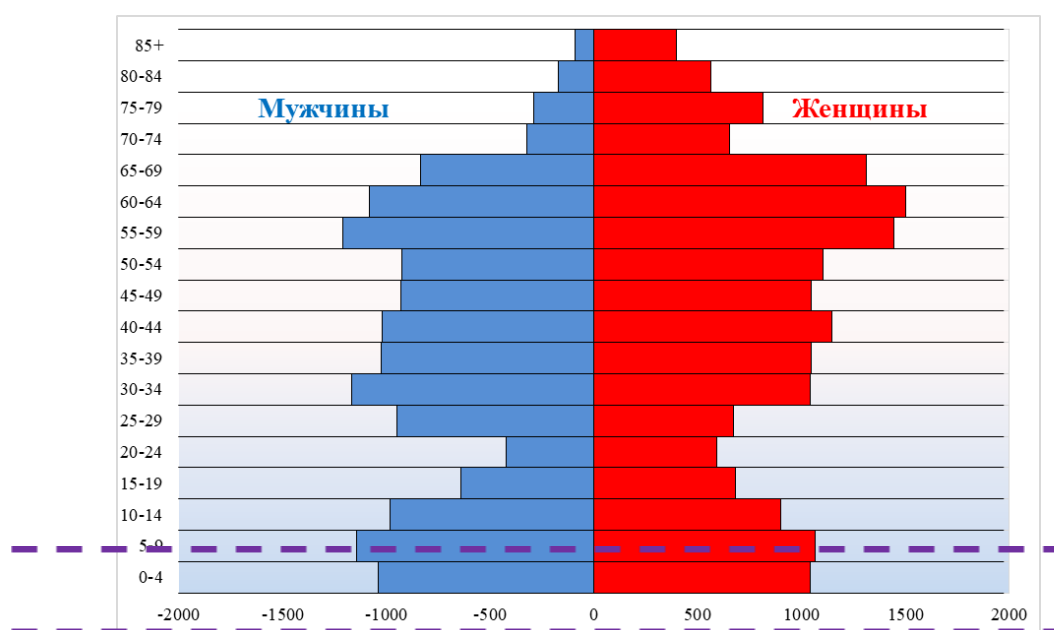


Рисунок 4.5. Половозрастная пирамида (человек) Верхнеуфалейского городского округа за 2017 год (на 01 января 2018 года)

Наблюдается деформация «пирамиды» в возрастной группе **15-24** лет, что определяет последующие проблемы численности населения, характерные для малых городов.

Таблица 4.5. - Рождаемость, смертность и естественная убыль (человек) Верхнеуфалейского городского округа на 01.01.2019 г.

Год	Смертность	Рождаемость	Естественный прирост (убыль)
2011	678	473	-205
2012	645	505	-140
2013	617	505	-112
2014	633	443	-190
2015	613	467	-146
2016	596	409	-187
2017	588	365	-223
2018	582	300	-282

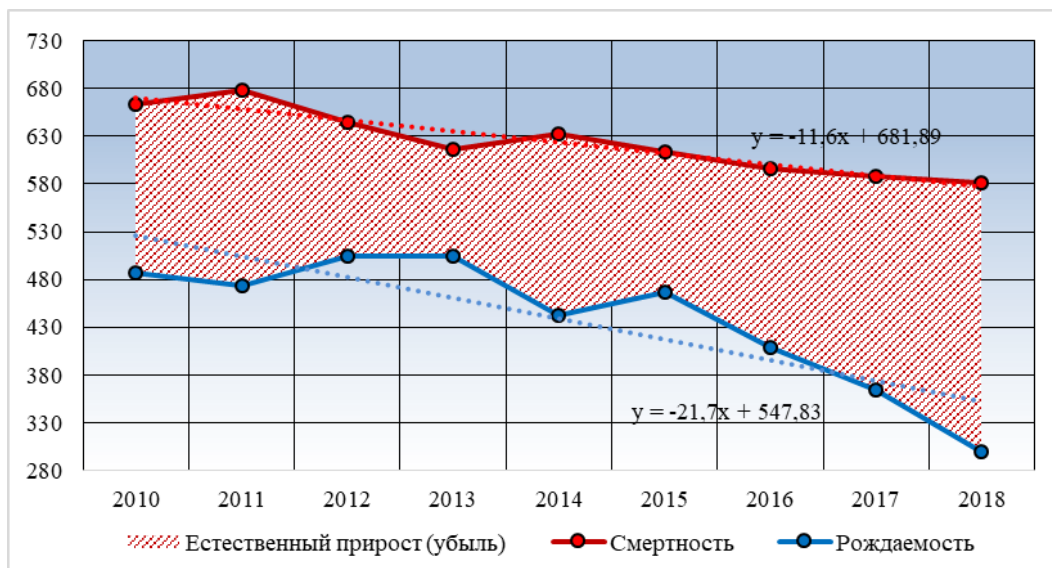


Рисунок 4.6. Рождаемость, смертность и естественная убыль (человек) Верхнеуфалейского городского округа на 01 января 2019 года

Одинаковая динамика сокращения рождаемости и смертности (параллельные тренды), при сохранении естественной убыли населения.

Таблица 4.6. - Структура миграционных потоков (человек) и тренды

	межрегиональная	международная	внутрирегиональная
2011	-164	6	-213
2012	-119	6	-257
2013	-148	-3	-232
2014	-179	0	-251
2015	-140	-2	-179
2016	-78	0	-245
2017	-176	0	-103
2018	-215	3	-209

Внутрирегиональная миграция в среднем в 2 раза выше межрегиональной, несмотря на непосредственную близость к Свердловской области. Предположительно, это говорит о предпочтении населения близлежащих более успешных малых промышленных городов области.

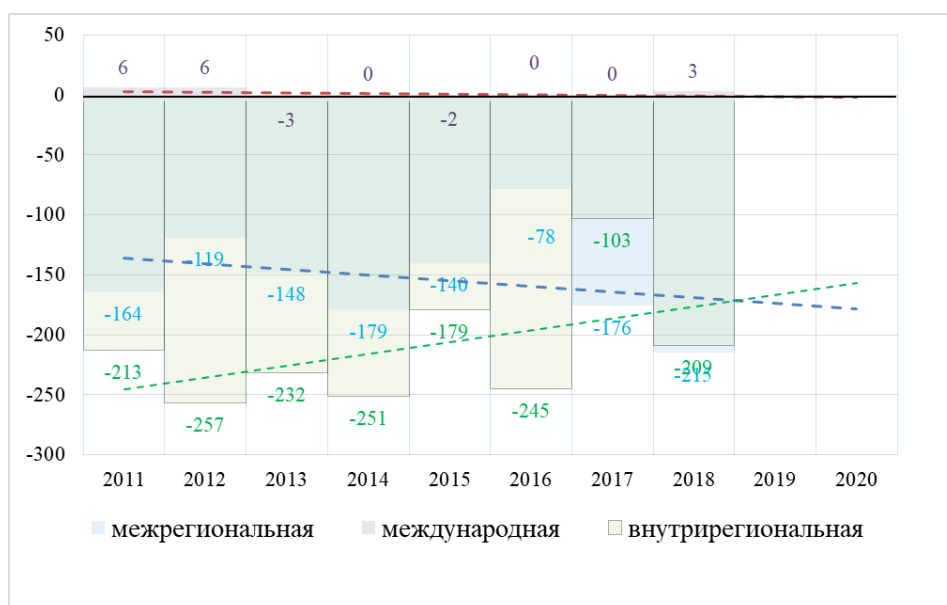


Рисунок 4.7. Миграция населения (2011 – 2020 гг.)

Таблица 4.7. - Структура миграционных потоков (человек) Верхнеуфалейского городского округа и тренды

	Миграционное сальдо	Число выбывших	Число прибывших	Темпы роста м.с.	Темпы роста выб.	Темпы роста приб.
2011	-371	939	568	290%	177%	141%
2012	-370	1240	870	289%	234%	216%
2013	-383	1278	895	299%	241%	223%
2014	-430	1162	732	336%	219%	182%
2015	-321	1027	706	251%	194%	176%
2016	-323	1014	691	252%	191%	172%
2017	-279	1026	747	218%	194%	186%
2018	-421	1116	695	329%	211%	173%

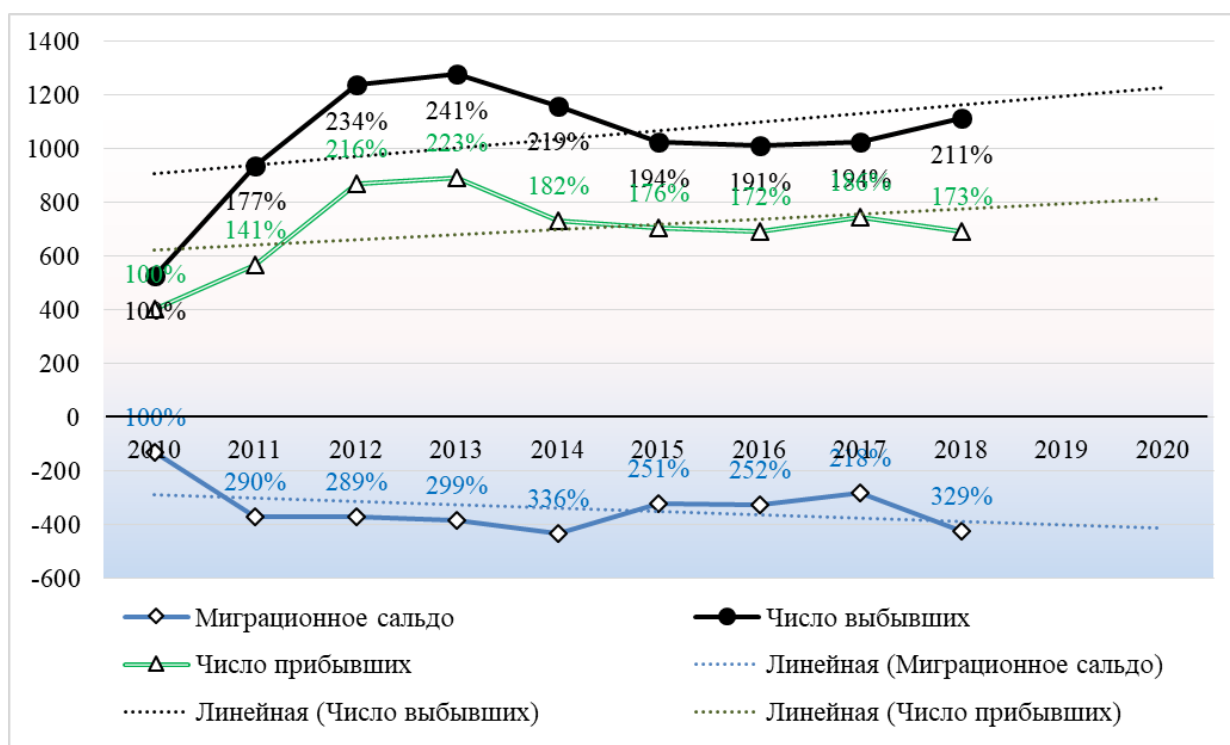


Рисунок 4.8. Миграционное сальдо в 2010-2020 гг. Верхнеуфалейского городского округа и его тренды (человек)

Выезд, также как и въезд на территорию синхронно наращиваются, и зависят друг от друга. При этом миграционное сальдо во всём периоде отрицательно.

Миграционные тренды имеют временной лаг приблизительно в 2 года, поэтому они не в полной мере отражают экономических событий последних лет, таких как закрытие градообразующего предприятия «Уфалейникель».

4.1. Уровень жизни, занятость и безработица

Среднемесячная зарплата крупных и средних организаций составила: за январь-апрель 2019 года – 30 090,8 руб., за 9 месяцев 2019 года составила – 30 855,0 руб. Темп роста по сравнению с аналогичным периодом прошлого года (далее по тексту АППГ) за январь-апрель 2019 года - 109,4 %, за 9 месяцев 2019 года – 108,8 %, 2018 года – 29,2 тыс. руб., 2017 год – 27,2 тыс. руб., 2016 год – 24,1 тыс. руб., 2015 год – 23,4 тыс. руб.

По данным Территориального органа Федеральной службы государственной статистики по Челябинской области просроченная задолженность по зарплате по сведениям организаций на 01 декабря 2019 года в Верхнеуфалейском городском округе отсутствует.

Фонд заработной платы крупных и средних организаций составил: за январь-апрель 2019 - 654,1 млн. руб., январь – сентябрь 2019 года – 1 491,8 млн. руб. (за январь-апрель + 113,6 % к АППГ, за 9 месяцев – 112,1 %). Динамика: 2018 год – 1909,3 млн. руб., 2017 год – 1901,0 млн. руб., 2016 год – 2175,5 млн. руб., 2015 год – 2103,8 млн. руб.

Среднесписочная численность работников крупных и средних организаций за январь-апрель 2019 года – 5 434 человека, январь – сентябрь 2019 года – 5 372 человека (за январь-апрель - 103,8% к АППГ, за 9 месяцев 2019 года – 103,1 %). Динамика: 2018 год – 5 438 чел., 2017 год – 5 830 чел., 2016 год – 7 512 чел., 2015 год – 7 832 чел.

Уровень зарегистрированной безработицы на 01 мая 2019 год составил 4,7% (634 человек безработных), на 01 декабря 2019 г. – 3,9 % (522 человека безработных). Динамика: 2018 год – 3,8 % (521 человек), 2017 год – 7,9 % (1134 человек), 2016 год – 4,6 % (639 человек), 2015 год – 5,4% (754 человек).

Уровень зарегистрированной безработицы на 01 декабря 2019 год – 3,9 % (522 человека безработных).

Введено в эксплуатацию индивидуальных жилых домов:
за январь-март: 2019 год – 105 кв. м, 2018 год – 733 кв. м, 2017 год – 260 кв. м, 2016 год – 975 кв. м;
на 01 декабря 2019 года - 1 029 кв.м (7 домов - новое строительство, 1 дом - реконструкция); по статистике: 2018 год – 3255 кв.м, 2017 год – 5191 кв.м, 2016 год – 2481 кв.м.

Таблица 4.1.1. - Уровень зарегистрированной безработицы (2011-2018 гг.)

Показатели	Ед. изм.	2011	2012	2013	2014	2015	2016	2017	2018
Уровень зарегистрированной безработицы	%								
<i>Верхнеуфалейский ГО</i>		4,1	3,5	3,2	4,0	5,4	4,6	7,9	3,8
<i>Челябинская обл.</i>		1,7	1,5	1,4	1,5	1,9	1,8	1,4	1,16
<i>Российская Федерация</i>		1,7	1,4	1,2	1,2	1,3	1,2	1,1	0,9

Структура занятости населения Верхнеуфалейского городского округа Статистика

Таблица 4.1.2. - Структура занятости населения Верхнеуфалейского городского округа

№ п/п	Показатели	2011	2012	2013	2014	2015	2016
1	Структура занятости населения по видам деятельности, %, в т.ч.:	100	100	100	100	100	100
	Раздел А Сельское хозяйство, охота и лесное хозяйство	0,5	0,5	0,4	0,4	0,4	0,4
	Раздел С Добыча полезных ископаемых	3,3	3,2	3,6	3,2	3,2	3,0
	Раздел D Обрабатывающие производства	54,9	54,8	54,5	53,9	51	50,5
	Раздел E Производство и распределение электроэнергии, газа и воды	1,6	1,7	1,4	1,5	1,6	1,5
	Раздел F Строительство	-	-	-	-	-	-
	Раздел G Оптовая и розничная торговля, ремонт автотранспортных средств, мотоциклов, бытовых изделий и предметов личного пользования	1,8	1,8	1,9	1,0	1,1	1,7
	Раздел H Гостиницы и рестораны	0,8	0,8	0,9	1,0	1,2	0,9
	Раздел I Транспорт и связь	0,1	0,1	0,1	3,5	3,7	3,5
	Раздел J Финансовая деятельность	0,9	0,9	0,8	1,0	0,9	0,8
	Раздел K Операции с недвижимым имуществом, аренда и предоставление услуг (в т.ч. научные исследования и разработки)	2,2	2,3	2,2	2,6	3,1	2,0
	Раздел L Государственное управление и обеспечение военной безопасности, обязательное социальное обеспечение	8,8	8,9	8,3	8,2	8,0	7,7
	Раздел M Образование	15,7	15,3	15,5	12,5	12,6	13,0
	Раздел N Здравоохранение и предоставление социальных услуг	7,1	7,2	7,3	8,0	8,3	8,2
	Раздел O Предоставление прочих коммунальных, социальных и персональных услуг	2,3	2,5	3,1	3,2	4,9	6,8

Сведения за 2017, 2018 годы по видам экономической деятельности представлены в отдельной таблице ввиду введения в действие с января 2017 года Общероссийского классификатора видов экономической деятельности (ОКВЭД2) ОК 029-2014 (КДЕС Ред.2).

Таблица 4.1.3. - Структура занятости населения Верхнеуфалейского городского округа

№ п/п	Показатели	2017 год	2018 год
1	Численность занятых в экономике, тыс. чел.	6,0	5,3
2	Структура занятости населения по видам деятельности, %	100	100
3	Раздел А Сельское, лесное хозяйство, охота, рыболовство и рыбоводство	0,6	0,6
4	Раздел В Добыча полезных ископаемых	3,5	3,9
5	Раздел С Обрабатывающие производства	43,5	35,7
6	Раздел D Обеспечение электрической энергией, газом и паром; кондиционирование воздуха	0,7	1,8
7	Раздел E Водоснабжение; водоотведение, организация сбора и утилизации отходов, деятельность по ликвидации загрязнений	1,7	2,4
8	Раздел F Строительство	-	-
9	Раздел G Торговля оптовая и розничная; ремонт автотранспортных средств и мотоциклов	2,3	2,9

10	Раздел Н Транспортировка и хранение	0,1	0,1
11	Раздел I Деятельность гостиниц и предприятий общественного питания	0,8	0,6
12	Раздел J Деятельность в области информации и связи	0,1	0,1
13	Раздел К Деятельность финансовая и страховая	1,0	1,1
14	Раздел L Деятельность по операциям с недвижимым имуществом	-	-
15	Раздел М Деятельность профессиональная, научная и техническая	4,7	4,2
16	Раздел N Деятельность административная и сопутствующие дополнительные услуги	-	0,1
17	Раздел O Государственное управление и обеспечение военной безопасности; социальное обеспечение	9,0	11,1
18	Раздел P Образование	19,1	21,5
19	Раздел Q Деятельность в области здравоохранения и социальных услуг	9,6	10,4
20	Раздел R Деятельность в области культуры, спорта, организации досуга и развлечений.	3,3	3,5
21	Раздел S Предоставление прочих видов услуг	-	-

Наибольшую долю в структуре занятого населения составляют трудящиеся в сфере «Обрабатывающие производства». Большую долю занятого населения составляли сотрудники градообразующего предприятия. Численность сотрудников ОАО «Уфалейникель» в последние годы изменялась неравномерно. В 2017 году градообразующее предприятие прекратило свою деятельность.

Таблица 4.1.4. - Занятость населения на градообразующем предприятии

№ п/п	Показатели	2011	2012	2013	2014	2015	2016	2017	2018
1	Численность занятых на предприятии, человек	2539	2394	2350	2430	2356	2127	682	-
2	Индекс численности	1,02	0,94	0,98	10,3	0,97	0,88	0,28	-
3	Доля населения, занятого на градообразующем предприятии от среднегодовой численности населения, %	7,2	6,9	7,0	7,4	7,2	6,6	2,2	-
4	Доля среднесписочной численности работников градообразующего предприятия в среднесписочной численности работников организаций по полному кругу	26,3	27,0	25,6	39,3	30,3	28,3	11,3	-

Направления повышения доходов населения



Рисунок 4.1.1. Направления повышения доходов населения

Глава 5. Крупные предприятия городского округа.

5.1. Акционерное общество «Верхнеуфалейский завод «Уралэлемент»



Рисунок 5.1.1. Производственные цеха АО «Верхнеуфалейский завод «Уралэлемент»

АО «Верхнеуфалейский завод «Уралэлемент» – один из крупнейших отечественных производителей химических источников тока. В Российской Федерации данная отрасль из-за слабого развития в последние 30 лет значительно уступает ведущим мировым производителям, ряд направлений полностью отсутствует, что снижает конкурентоспособность страны в области автономного энергоснабжения, альтернативной энергетики и ставит в зависимость от мировых производителей аккумуляторных батарей. Руководство АО «Уралэлемент» видит своей целью создание научно-промышленного кластера на базе компетенций завода, выступающего инициатором пула проектов.

Приказом Министерства промышленности и торговли РФ № 4760 от 30 ноября 2018 года предприятие включено в сводный реестр организаций оборонно-промышленного комплекса, входит в перечень стратегических предприятий и организаций.

За 2018 год произведено продукции на 759 млн. рублей. Средняя численность работающих на предприятии составила 646 человек, средняя заработная плата на сегодняшний день 46 158 рублей.

Деловые и профессиональные качества персонала позволяют решать задачи, стоящие перед предприятием, и соответствуют современным требованиям к трудовым ресурсам.

Основные виды выпускаемых химических источников тока:

специального назначения:

-аккумуляторные батареи на основе литий-ионных аккумуляторов для электропитания энергосиловых установок торпедного оружия военно-морского флота (батарея 336 ICR50/320-01);

-водоактивируемые батареи хлористо-медно-магниевого системы для электропитания энергосиловых установок торпедного оружия военно-морского флота (изделие 561М-II, батарея Б410ММ-1И);

-батареи одноразового действия резервного типа, активируемые щелочью (БОД А-187М);

- аккумуляторные батареи серебряно-цинковой системы для автономного питания электрооборудования подводных лодок (батарея 443М1);

- батареи для автономных блоков питания БПА-20 (средство радиоэлектронной борьбы).

общепромышленного назначения:

- батареи марганцево-воздушно-цинковой системы для навигационного оборудования, средств связи и аварийной сигнализации (батареи типа «Бакен ВЦ» и «Элемс»).

Помимо выпуска серийной продукции предприятие выполняет большой объем опытно-конструкторских работ по разработке новых перспективных образцов источников тока военного и двойного назначения, в том числе батарей на основе литиевых аккумуляторов.

Опытно-конструкторские работы по разработке литиевых аккумуляторов и батарей на их основе выполняются по государственному оборонному заказу, а также по программам гражданского судостроения за счёт средств федерального бюджета и собственных средств.

Для выполнения существующих производственных программ предприятие располагает необходимым оборудованием, технологиями производства химических источников тока, квалифицированными кадрами, инженерно-технической инфраструктурой.

АО «Верхнеуфалейский завод «Уралэлемент» располагает развитой научно-исследовательской и экспериментально-производственной базами в составе предприятия имеются научно-технический центр; опытное производство, оснащенное производственно-станочной базой для изготовления, как макетов источников тока, так и инструментов, приспособлений, оснастки, отдельных видов технологического, опытного оборудования; отдел технической информации.

Прогноз социально-экономического развития предприятия на 2019-2035 гг. составлен с учётом фактических показателей работы за 2018 год, оценки 2019 года, прогноза социально-экономического развития Российской Федерации до 2024 года, разработанного Минэкономразвития России (исх. от 01 октября 2019 № 33198-ПБ/ДОЗи), а также на основании Прогноза долгосрочного социально-экономического развития Российской Федерации на период до 2036 года (исх. Минэкономразвития России от 07 декабря 2018 № 36097-АТ/ДОЗи).

Ожидаемый объём отгруженной продукции собственного производства за 2019 год составит 1 016,79 млн. рублей (индекс промышленного производства в процентах к предыдущему году – 220,4%). Доля государственного оборонного заказа в общем объёме продукции 2019 год – 80,1%.

Начиная с 2021 года ожидается увеличение достигнутых объёмов производства за счёт сохранения в номенклатуре продукции завода традиционных видов и развития нового высокотехнологичного производства (литиевых аккумуляторов и батарей на их основе) (рис. 1).

Разработка новых изделий обеспечит предприятию рост объёмов производства на долгосрочную перспективу. По литий-ионным аккумуляторам и батареям на их основе рост возможен после постановки производства батарей, выпускаемых на базе опытно-конструкторских работ, проводимых научно-техническим центром АО «Верхнеуфалейский завод «Уралэлемент» как за счет бюджетных, так и за счет собственных средств. Сохранение объёмов производства до 2021 года на достигнутом уровне объясняется следующими

причинами:

- процесс вытеснения с рынка традиционных источников тока происходит постепенно, объём заказов на новую продукцию пока прогнозируется на невысоком уровне, несмотря на активную работу предприятия по поиску покупателей;
- значительная часть новых разработок находится на стадии выполнения опытно-конструкторских работ. Процесс их промышленного внедрения займёт определённый период времени.

За последнее десятилетие Общество планомерно наращивает объёмы производства и стремится к улучшению своего финансового состояния.

Для выполнения существующих производственных программ Общество располагает необходимым оборудованием, технологиями производства химических источников тока, квалифицированными кадрами, инженерно-технической инфраструктурой.

Рост среднемесячной заработной платы прогнозируется в пределах 10% ежегодно. Рост численности, начиная с 2023 года, не планируется в связи с увеличением доли автоматизированного оборудования в общем объёме технологического оборудования в результате его обновления в связи с проводимой реконструкцией производственного комплекса.

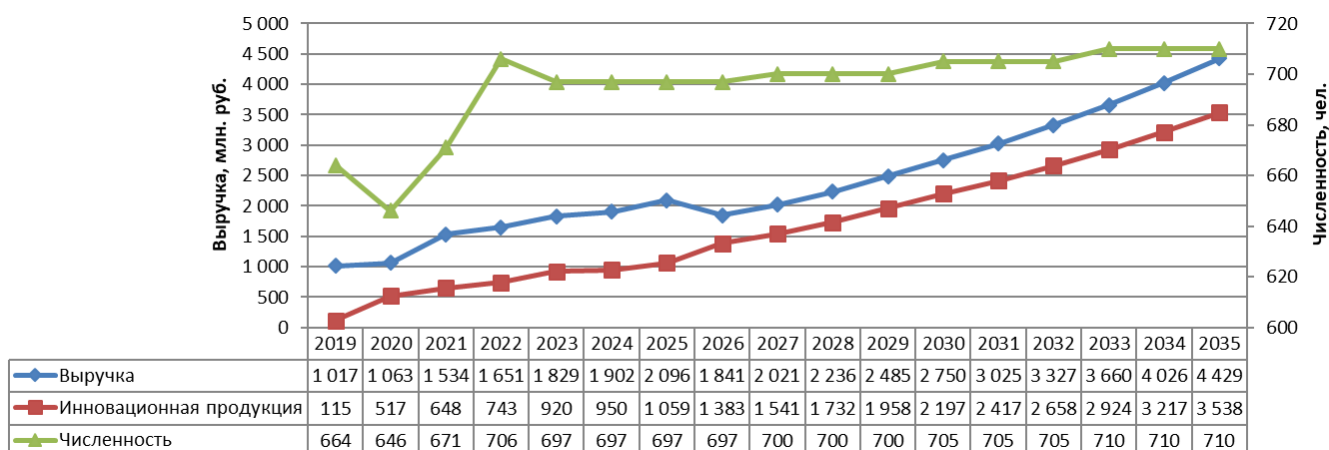


Рисунок 5.1.2. Показатели социально-экономического развития АО «Верхнеуфалейский Уралэлемент»

Финансовое положение АО «Верхнеуфалейский завод «Уралэлемент» на протяжении ряда последних лет является устойчивым, имеет положительную динамику и позволяет обеспечивать как стабильность текущей производственной деятельности, вести разработку и освоение производства новых перспективных видов продукции, так и приобретать современное оборудование, в том числе за счёт собственных средств.

5.2. Общество с ограниченной ответственностью «МетМашУфалей»



Рисунок 5.2.1. Производственные цеха ООО «МетМашУфалей»

Развитие предприятия ООО «МетМашУфалей» является стратегическим направлением развития округа. Предприятие ведет хозяйственную деятельность с 2015 года и успешно восстанавливает позиции на рынке.

ООО "МетМашУфалей" выпускает оборудование и запасные части для всех переделов металлургического производства: коксохимического, агломерационного, доменного, сталеплавильного и прокатного. Кроме того, завод выпускает оборудование общего назначения, стальное и чугунное литье, поковки, штамповки, металлоконструкции. Выпускаемые заводом газогорелочные устройства имеют сертификаты соответствия.

В 2018 году предприятие дало треть всего объема производства округа, выпуск продукции составил 1 130 млн. рублей. По сравнению с 2017 годом фонд заработной платы увеличился на 38%, средняя заработная плата на сегодняшний день превысила 36 тыс. рублей, сумма инвестиций в развитие производства составили 24 млн. рублей.

Анализ действующего производства, имеющихся оборудованных производственных площадей, подъездных железнодорожных путей и энергообеспечения, а также географическое расположение данного предприятия дает возможность, организовать совершенно новый вид производства выпуска металлоконструкций различного назначения.

Руководство ООО «МетМашУфалей» приняло решение о реализации в текущем году проекта «Создание цеха металлоконструкций» на базе существующих мощностей и компетенций. Данный участок планируется организовать на территории механосборочного цеха. В настоящий момент разработан и выполняется плана мероприятий по организации участка.

Проект предполагает создание в текущем году 40 новых постоянных рабочих мест, около 125 млн. рублей инвестиций. Новое юридическое лицо планируется зарегистрировать в качестве резидента ТОСЭР.

Администрация округа оказывает предприятию содействие в работе с Некоммерческой организацией «Фонд развития моногородов» с целью предоставления займа в сумме 250 млн. рублей для организации нового производства. В стадии формирования находится заявка в Фонд развития моногородов, разрабатывается бизнес-план проекта.

Основные цели проекта:

1. Увеличение объемов производства предприятия по нестандартным изделиям до 3600 тонн в год;
2. Организация выпуска нового вида продукции и открытие дополнительных рабочих мест.

ООО «МетМашУфалей» планирует до 2035 года устойчивый ежегодный рост производства на 5-7%.

5.3. Общество с ограниченной ответственностью ООО «Уралмрамор»



Рисунок 5.3.1. Карьер по добыче мрамора и мраморообработывающий цех ООО «Уралмрамор»

Предприятие ООО "Уралмрамор" было создано 22 октября 1999 года. Основными видами деятельности предприятия являются:

- добыча мраморных блоков;
- производство строительных материалов из мрамора в виде тротуарной плитки, мраморной крошки;
- производство ритуальных изделий из мрамора (плита ритуальная надгробная, надгробные памятники).

Добыча мрамора производится по комбинированной схеме с применением канатных пил (вертикальная резка) и баровых машин (горизонтальная резка).

Отработка месторождения ведется уступами высотой 7 метров. Месторождение мрамора расположено в 5 км. к юго-востоку от Верхнего Уфалея, на северной окраине пос. Октябрьский. Мраморная толща имеет однородное литологическое строение без включения других пород.

В поселке Черемшанка расположен камнеобрабатывающий завод "Мармо", укомплектованный современным итальянским оборудованием.

Здесь мраморный блок проходит все стадии обработки до получения желаемой продукции.

Предприятие динамично развивается, увеличивая производство. За 2018 год произведено продукции на 201 млн. 411 тыс. рублей, сумма инвестиций в развитие производства за 2018 год составила 11,5 млн. руб. За 6 месяцев 2019 года выпуск товарной продукции составил 94 млн. 072 тыс. рублей, что на 11% превышает показатель соответствующего периода прошлого года.

Средняя численность работающих на предприятии составила 209 человек. Средняя зарплата выросла до 30 565 рублей, что на 33,8% превышает уровень соответствующего периода 2018 года.

Для выполнения существующих производственных программ предприятие располагает необходимым оборудованием, технологиями добычи и производства, квалифицированными кадрами, инженерно-технической инфраструктурой. Предприятие активно участвует и помогает в социально-экономическом развитии округа.

5.4. Акционерное общество «Завод Дормаш»



Рисунок 5.4.1. ОАО «Завод Дормаш»

Свою деятельность ОАО «Завод Дормаш» начал в 1969 году. Предприятие было образовано на базе авторемонтных мастерских в г. Верхний Уфалей Челябинской области. Оно входило в состав объединения «Росремдормаш» Министерства автомобильных дорог РСФСР.

На сегодняшний день «Завод Дормаш» — постоянно развивающееся предприятие, которое располагает современным оборудованием и опытным, компетентным персоналом для производства по-настоящему надежной строительной и дорожной техники.

Предприятие с широким спектром выпускаемой продукции:

производство материалов для дорожного строительства, а также широкий спектр различного оборудования и запасных частей к нему.

Кроме того - изготовление металлоконструкций любой сложности.

Заказчик имеет возможность предложить собственный готовый проект или его разработают специалисты завода.

Многолетний опыт работы АО «Завод Дормаш» на рынке дорожной техники позволили обеспечить репутацию надежного предприятия, стремящегося к расширению ассортимента продукции и непрерывному повышению качества услуг.

На предприятии работают только профессиональные, аттестованные специалисты. Все сотрудники своевременно проходят переподготовку и курсы повышения квалификации.

В связи с ростом объемов производства и ассортимента создаются новые рабочие места, завод ведет активный набор специалистов на замещение вакантных должностей.

Средняя численность работающих на предприятии составила за январь-сентябрь 244 человека.

5.5. Общество с ограниченной ответственностью «Литейный центр»



Рисунок 5.5.1. В цехе ООО «Литейный центр»

ООО «Литейный центр» образовано в августе 2009 года на базе литейного цеха, ранее входившего в состав Уфалейского Завода Металлургического Машиностроения. В настоящее время предприятие располагает современным литейным оборудованием, что позволяет производить корпусное литье сложной геометрии, с достаточно высокой точностью размеров, для обработки на обрабатывающих центрах. Максимальная точность отливки до 6-5-6-9 по ГОСТ 26645-85. Объем производства: до 900 т отливок в месяц из стали и чугуна практически любых марок, с расширенными критериями и требованиями с 1 по 5 группу сложности, весовым диапазоном от нескольких кг до 6 т.

Средняя численность работающих на предприятии составила за январь-сентябрь 2019 года - 278 человек.

5.6. Вагонное депо Верхний Уфалей – филиал Закрытого акционерного общества "УРАЛГОРШАХТКОМПЛЕКТ"



Рисунок 5.6.1. Вагонное депо Верхний Уфалей

Вагонное депо Верхний Уфалей - предприятие, за плечами которого многолетний опыт работы с железнодорожным подвижным составом. История становления и развития Депо начинается со строительства и пуска в эксплуатацию железнодорожного участка Челябинск-Екатеринбург. 22 июля 1935 года официальная дата рождения Вагонного депо на станции Верхний Уфалей. В 2008 году в рамках структурной реформы ОАО «РЖД» предприятие перешло в собственность ЗАО «УГШК».

Вагонное депо выполняет широкий спектр услуг по ремонту различных видов грузовых вагонов: 4-х осных цистерн, полувагонов, крытых, платформ, думпкаров и пр. Проведенное обновление производственной базы, оснащение Вагонного депо современным

оборудованием, усовершенствование технологических процессов по ремонту подвижного состава позволяют предприятию ремонтировать более 400 единиц подвижного состава в месяц. Производственная мощность Депо возросла до 4600 вагонов в год. Коллектив предприятия – это сплоченная команда профессионалов. Все специалисты Депо обладают высокой квалификацией, подтвержденной аттестационными свидетельствами и сертификатами.

Сегодня Вагонное Депо представляет собой современное, динамично развивающееся предприятие, оснащенное высокотехнологичным автоматическим оборудованием, имеющее в своём арсенале отработанные технологии, налаженные бизнес-процессы, разветвленные связи с поставщиками запчастей.

Главными принципами работы являются:

- индивидуальный подход к каждому заказчику,
- неукоснительное исполнение договорных обязательств;
- высокое качество выполнения поставленных задач.

Для поддержания вагонов в исправном состоянии, обеспечения безопасности движения поездов выполняются следующие виды ремонта грузовых вагонов:

- деповской ремонт грузовых железнодорожных вагонов;
- капитальный ремонт грузовых железнодорожных вагонов;
- текущий ремонт грузовых железнодорожных вагонов;
- модернизация грузовых железнодорожных вагонов по проекту М1698 ПКБ ЦВ с переводом на пробег 160 000 км;
- промывка нефтеналивных цистерн;
- окраска грузовых железнодорожных вагонов;
- ремонт колесных пар, отдельных узлов и деталей вагонов.

Глава 6. Городская среда и инфраструктура

6.1. Модернизация жилищно-коммунального хозяйства, инженерных коммуникаций, повышение их функциональности, устойчивости и безопасности работы, повышение качества услуг ЖКХ и их доступности для всех категорий граждан города.

В Верхнеуфалейском городском округе в рамках заключенного концессионного соглашения о передаче во владение и пользование, с целью обслуживания и реконструкции в процессе эксплуатации, муниципального теплосетевого имущества Верхнеуфалейского городского округа от 28 октября 2016 года с концессионером - ООО «Теплосети», мероприятия, запланированные на 2018 год концессионером, выполнены в полном объеме, капитальный ремонт проведен на сумму 1 040 136 руб. 00 коп.

В апреле 2019 года Управлением имущественных отношений Верхнеуфалейского городского округа была согласована проектно-сметная документация (далее по тексту ПСД), на сумму 2 048 157 руб. 00 коп. по следующим объектам:

1. Реконструкция тепловых сетей с заменой трубопровода, ограничивающего транспорт теплоносителя микрорайона «Никельщики» от УТ 27.2 – ул. Некрасова, 14.
2. Реконструкция тепловых сетей с заменой трубопровода, ограничивающего транспорт теплоносителя микрорайона «Никельщики» от УТ 27.3 – ул. Некрасова, 12.
3. Реконструкция тепловых сетей с заменой трубопровода, ограничивающего транспорт теплоносителя микрорайона «Центральный» от ТКБ 49 до ТКБ 51.

На сегодняшний момент Концессионером (ООО «Теплосети») работы выполняются согласно запланированным на 2019 год мероприятиям.

Согласно Перечня объектов коммунальной инфраструктуры, находящихся в муниципальной собственности Верхнеуфалейского городского округа, планируемых к передаче по концессионным соглашениям в 2019 году, утвержденным Постановлением администрации Верхнеуфалейского городского округа от 26 декабря 2018 года № 774,

планировалось в 2019 году передать по концессионному соглашению 6 объектов (Тепловые сети микрорайон Спартак г. Верхний Уфалей, Тепловые сети пос. Строителей г. Верхний Уфалей, Тепловые сети пос. Черемшанка г. Верхний Уфалей, Тепловые сети пос. Нижний Уфалей г. Верхний Уфалей, сети водоотведения, водоснабжения, г. Верхний Уфалей, сети водоотведения, водоснабжения пос. Нижний Уфалей, г. Верхний Уфалей).

В 2020 году планируется заключение концессионного соглашения по частной инициативе (лицо, выступающее с инициативой заключения концессионного соглашения ООО «Теплоснабжение»), в отношении тепловых сетей пос. Черемшанка.

Фактором, сдерживающим социально-экономическое развитие города, является инженерная инфраструктура, находящаяся за пределами нормативных сроков службы, изношенная физически и морально и исчерпавшая свои возможности.

Степень износа объектов инженерной инфраструктуры, находящейся в муниципальной собственности, на конец 2018 года составляет 78,32 %.

Для организации удобных транспортных связей жилых территорий с местами приложения труда и центрами культурно-бытового обслуживания, пропуска транзитного легкового и грузового транспорта в обход жилых территорий планируется строительство 11,53 км. магистральных улиц и дорог, 3,2 км. улиц и дорог местного значения, а также 3,55 автодорог общего пользования местного значения городского округа.

Таблица 6.1.1. Объекты транспортной инфраструктуры Верхнеуфалейского городского округа

№	Наименование объекта	Вид объекта	Назначение объекта	Характеристика		Местоположение объекта	Вид зоны с особыми условиями/колич. показ.
				ед. изм.	колич. показатель		
Объекты транспортной инфраструктуры							
1	Проектируемый участок автодороги общего пользования местного значения - ул. Ключевская	объект, имеющий линейный вид локализации	дорожная сеть городского округа	км	0,58	Верхнеуфалейский ГО	
2	Проектируемый участок автодороги общего пользования местного значения - ул. Худякова (уч.1)	объект, имеющий линейный вид локализации	дорожная сеть городского округа	км	0,19	Верхнеуфалейский ГО	
3	Проектируемый участок автодороги общего пользования местного значения - ул. Худякова (уч.2)	объект, имеющий линейный вид локализации	дорожная сеть городского округа	км	0,06	Верхнеуфалейский ГО	
4	Автодорога общего пользования местного значения - ул. Проектная 1	объект, имеющий линейный вид локализации	дорожная сеть городского округа	км	1,36	Верхнеуфалейский ГО	
5	Проектируемый участок автодороги общего пользования местного значения - ул. Прямыцына (уч.1)	объект, имеющий линейный вид локализации	дорожная сеть городского округа	км	1,45	Верхнеуфалейский ГО	
6	Проектируемый участок автодороги общего пользования местного значения - ул. Прямыцына (уч.2)	объект, имеющий линейный вид локализации	дорожная сеть городского округа	км	0,41	Верхнеуфалейский ГО	
7	Проектируемый участок автодороги общего пользования местного значения - ул. Суркова	объект, имеющий линейный вид локализации	дорожная сеть городского округа	км	0,06	Верхнеуфалейский ГО	
8	Проектируемый участок автодороги общего пользования местного значения - ул. Качалова (уч.1)	объект, имеющий линейный вид локализации	дорожная сеть городского округа	км	1,09	Верхнеуфалейский ГО	

9	Проектируемый участок автодороги общего пользования местного значения - ул. Качалова (уч.2)	объект, имеющий линейный вид локализации	дорожная сеть городского округа	км	0,45	Верхнеуфалейский ГО	
10	Проектируемый участок автодороги общего пользования местного значения - ул. ЧЕГРЭС	объект, имеющий линейный вид локализации	дорожная сеть городского округа	км	1,02	Верхнеуфалейский ГО	
11	Автодорога общего пользования местного значения — «грузовой обход»	объект, имеющий линейный вид локализации	дорожная сеть городского округа	км	2,18	Верхнеуфалейский ГО	Санитарный разрыв от автодороги — устанавливается расчетом
12	Автодорога общего пользования местного значения - «Южный обход г. Верхний Уфалей» (участок 1, в границах города)	объект, имеющий линейный вид локализации	дорожная сеть городского округа	км	5,88	Верхнеуфалейский ГО	Санитарный разрыв от автодороги — устанавливается расчетом
13	Автодорога общего пользования местного значения - «Южный обход г. Верхний Уфалей» (участок 2, за границами города)	объект, имеющий линейный вид локализации	дорожная сеть городского округа	км	2,41	Верхнеуфалейский ГО	Санитарный разрыв от автодороги — устанавливается расчетом
14	Автодорога общего пользования местного значения - «Южный обход г. Верхний Уфалей» (участок 3, за границами города)	объект, имеющий линейный вид локализации	дорожная сеть городского округа	км	1,14	Верхнеуфалейский ГО	Санитарный разрыв от автодороги — устанавливается расчетом

Технико-экономические показатели

Таблица 6.1.2. – Протяженность автодорог общего пользования Верхнеуфалейского городского округа и магистральной сети г. Верхний Уфалей

Наименование	Единица измерения	существующие	проектные
Общая протяженность автодорог общего пользования Верхнеуфалейского ГО	км	224,5	236,08
Общая протяженность магистральной сети г. Верхний Уфалей	км	43,2	54,73

Таблица 6.1.3. – Состояние городской среды и инфраструктуры

Показатель	Ед. изм.	2011	2012	2013	2014	2015	2016	2017	2018
Средняя степень износа объектов инженерной инфраструктуры, находящихся в муниципальной собственности (или в совместной собственности с другим юридическим лицом)	%	80,1	79,97	79,97	79,60	79,58	79,58	78,9	78,32
Доля дорог, находящихся в муниципальной собственности, подлежащих капитальному ремонту	%	48,32	47,88	47,66	47,43	47,21	46,99	46,76	46,53

В настоящее время в городе можно выделить следующие проблемы:

1. Неэффективная котельная в микрорайоне «Никельщикова».

Варианты развития систем теплоснабжения: первый вариант - строительство новой блочной котельной в микрорайоне «Никельщикова», мощностью 20 МВт, второй вариант - присоединение потребителей микрорайона «Никельщикова» к котельной ООО «Бриз» посредством строительства тепловой сети протяженностью 2,5 км диаметром 530 мм. При такой высокой протяженности и учитывая геодезию местности, необходимо строительство ЦТП (центрального теплового пункта), и установку дополнительных насосов. Данное мероприятие позволит увеличить загрузку котельной ООО «Бриз», что положительно

скажется на ее рентабельности. Кроме того, убытки от эксплуатации котельной МУП «Энергетик» будут исключены, т.к. котельная будет выведена из эксплуатации.

Ориентировочная стоимость проектирования и строительства тепловой сети составит около 150 млн. рублей.

2. Низкий уровень газификации индивидуального жилищного фонда. По состоянию на 2017 год составляет 49,9%. Требуется строительство 47,9 км газопроводов, стоимость строительства 55 676,02 тыс. руб.

Таблица 6.1.4. – Планируемые объекты газификации Верхнеуфалейского городского округа

№ п/п	Наименование объекта газификации	Год начала строительства	Протяженность объекта по проекту, км, / необходимо построить, км	Сметная стоимость, тыс. рублей	Потенциальные потребители		
					частные дома	квартиры в многоквартирных домах	котельные
1	Газоснабжение индивидуальных жилых домов по ул. Красной, Нязепетровской, Бахтинова, Ермакова, Суркова, в пер. Нязепетровском, Суховязском в г. Верхний Уфалей Челябинской области"	2018	6,4715/ 1,8875	4 728,50	75	-	-
2	Газоснабжение жилых домов по ул. Маукская, д.1-42, ул. Грибоедова, д.1-42, ул. Распопина, д.1-46, ул. Дружбы, д.1-40, ул. Дальняя, д.1-24 в г. Верхний Уфалей Челябинской области	2020	6,20	20 142,00	114	-	-
3	«Газоснабжение жилых домов № 58÷122 по ул. Ленина, № 9, 10, 12 по ул. Пугачёва в г. Верхний Уфалей Челябинской области»	2020	1,0816	2 315,75	25	-	-
4	Строительство подводящего газопровода к жилым домам микрорайона Спартак (южная и северная часть) Верхнеуфалейского городского округа	2020	ПИР - в стадии разработки				
5	г. Верхний Уфалей. Газоснабжение жилых домов по ул. Палкина, Ермакова, Комсомольская, Прямыцына, Красная, Суркова, Уральская	2020	8,654	28 489,77	332	-	-
6	Изготовление ПИР по газификации пос. Октябрьский, Боровое	2020	7		350	-	-
7	Изготовление ПИР по газификации пос. Нижний Уфалей	2020	25		900	198	1
ИТОГО:			47,9326	55 676,02	1 796	198	1

В 2018 году завершены работы по врезке и пуско-наладке распределительного газопровода следующих объектов:

- «Газоснабжение микрорайона жилых домов между ул. Бабикова и ул. Морозова в г. Верхнем Уфалее Челябинской области» включающих улицы Свердлова, Чкалова, Бабикова, Мыжевская, Морозова, Хохрякова, Каслинская, Якушева, пер. Трудовой».

Общее количество подключаемых индивидуальных жилых домов – 176 шт.

- «Газоснабжение жилых домов по ул. Крылова, Уральская, Красная, Суркова, Радужная, Евсева, Свердлова, Кутузова, Бабикова, Макарова, Тельмана, пер. Уральский». Общее количество подключаемых индивидуальных жилых домов – 195 шт.

В соответствии с проектной документацией на строительство первой и второй очереди объекта «Газоснабжение индивидуальных жилых домов по ул. Красной,

Нязепетровской, Бахтинова, Ермакова, Суркова, в пер. Нязепетровском, Суховязском в г. Верхний Уфалей Челябинской области» в 2018 году завершены работы по строительству газораспределительной сети по объекту «Газоснабжение индивидуальных жилых домов по ул. Красной, Нязепетровской, Бахтинова, Ермакова, Суркова, в пер. Нязепетровском, Суховязском в г. Верхний Уфалей Челябинской области». На 2019 год Министерством строительства и инфраструктуры Челябинской области Верхнеуфалейскому городскому округу выделена субсидия в сумме 6,00 млн. рублей на продолжение строительства объекта.

В 2019 году будут проведены работы по врезке и пуско-наладке вновь построенного распределительного газопровода.

Общее количество подключаемых индивидуальных жилых домов по первой и второй очереди строительства – 88 шт.

3. Необходимость в реконструкции улично-дорожной сети города.

4. На территории Верхнеуфалейского городского округа расположено 292 многоквартирных дома, из них требуют благоустройства 229 дворовых территорий.

Анализ обеспеченности дворов элементами внешнего благоустройства показал, что уровень их комфортности не отвечает современным требованиям жителей Верхнеуфалейского городского округа. Более 96 процентов (282 единицы) многоквартирных домов

введены в эксплуатацию более 20 лет назад. Элементы благоустройства дворовых территорий данных домов, а также асфальтовое покрытие дворов и дворовых проездов имеют значительный физический износ и требуют капитального ремонта. Кроме того, рост обеспеченности населения личным автотранспортом приводит к росту потребности в парковочных местах на придомовых территориях. Объекты общественных территорий в количестве 13 шт. также нуждаются в ремонте и реконструкции.

Глава 7. Обеспеченность населения жильем

По данным Территориального органа Федеральной службы государственной статистики Челябинской области общая площадь жилых помещений, приходящаяся в среднем на одного жителя в Челябинской области варьируется от 23,0 кв. м в 2010 году, 23,4 кв. м в 2011 году, 23,7 кв. м в 2012 году, 24,2 кв. м в 2013 году, 24,6 кв. м в 2014 году, 25,0 кв. м в 2015 году, 25,4 кв. м в 2016 году, 25,8 кв. м в 2017 году, 26,4 кв. м в 2018 году, что несколько ниже уровня обеспеченности жильем населения на территории Верхнеуфалейского городского округа.

Общая площадь жилых помещений, приходящаяся в среднем на одного жителя по Верхнеуфалейскому городскому округу составила: 24,24 кв. м в 2010 году, 24,7 кв. м в 2011 году, 25,22 кв. м в 2012 году, 22,7 кв. м в 2013 году, 26,31 кв. м в 2014 году, 26,83 кв. м в 2015 году, 27,24 кв. м в 2016 году, 27,58 кв. м в 2017 году. В 2018 году обеспеченность населения жилой площадью по Верхнеуфалейскому городскому округу составила - 28,29 кв. м.

Средняя рыночная стоимость одного квадратного метра общей площади жилого помещения по Верхнеуфалейскому городскому округу на конец 2019 года составляет - 30 555 рублей.

Таблица 7.1. – Средняя рыночная стоимость одного кв. м жилья, руб.

Год	2015 г.	2016 г.	2017 г.	2018 г.	2019 г.
Стоимость	27890	29224	29360	30555	30555

По сравнению с 2015 годом средняя рыночная стоимость одного квадратного метра жилья в 2019 году увеличилась на 2665 руб., это обусловлено отсутствием строительства нового жилья в округе.

На протяжении 2010–2018 гг. объем введенного жилья значительно различается по годам. Максимальное значение достигнуто в 2015 году – 5856,0 кв. м общей площади, минимальное – в 2016 году – 2481,0 кв. м общей площади.

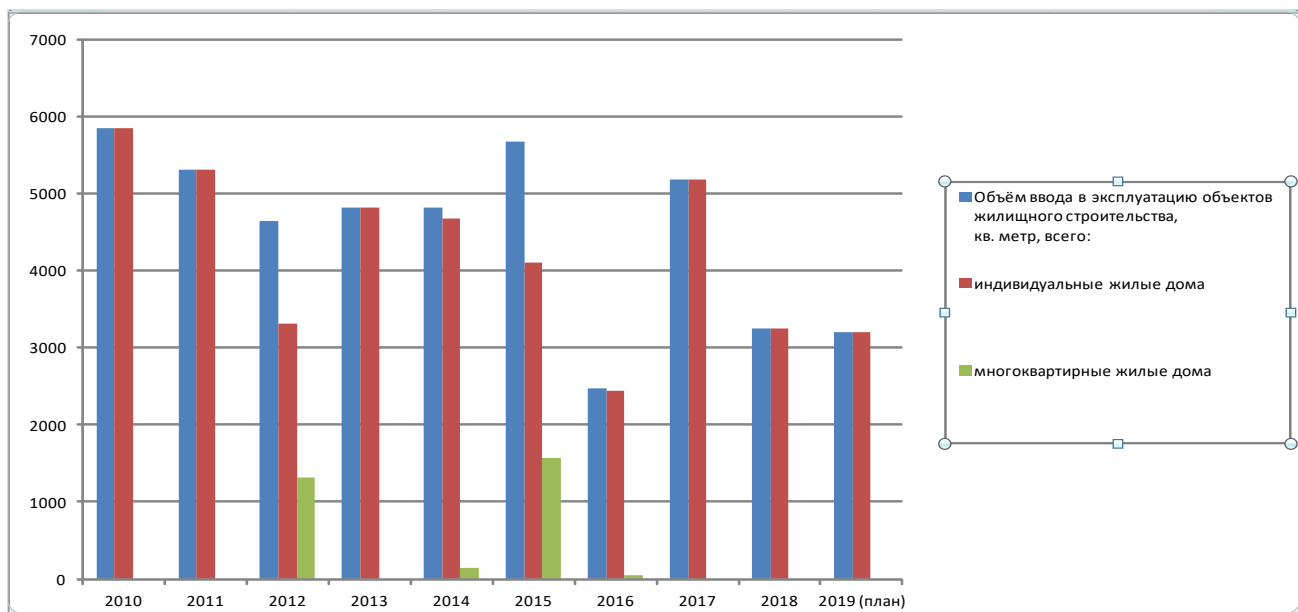


Рисунок 7.1. Объем введенного в эксплуатацию жилья на территории Верхнеуфалейского городского округа в 2010–2018 гг.

7.1. Обеспеченность жильем детей-сирот, детей, оставшихся без попечения родителей

Право у данной категории граждан на получение жилого помещения возникает по достижении восемнадцатилетнего возраста в соответствии с Федеральным законом № 159 от 21.12.1996 года «О дополнительных гарантиях по социальной поддержке детей-сирот и детей, оставшихся без попечения родителей».

Потребность в жилых помещениях для предоставления детям-сиротам и детям, оставшимся без попечения родителей на 2019 год составляет – 11 квартир на сумму 9 747 045,00 руб. (в ценах 3 квартала 2019 года)

В рамках программы «Дети Южного Урала» из федерального и областного бюджета в 2019 году выделено 3938,88 млн. руб. В результате в Верхнеуфалейском городском округе приобретено 7 квартир для детей-сирот.

Таблица 7.1.1. Динамика предоставления жилья детям-сиротам и детям, оставшимся без попечения родителей

Год	2013	2014	2015	2016	2017	2018	2019 по состоянию на 08.10.2019
Кол-во предоставленных жилых помещений	9	10	16	52	17	12	7

7.2. Нуждающиеся в улучшении жилищных условий

По состоянию на 08.10.2019 года на учете нуждающихся в улучшении жилищных условий состоит 166 семей, из них 17 имеют право на обеспечение жильем во внеочередном порядке.

Таблица 7.2.1. Динамика предоставления жилья нуждающимся в улучшении жилищных условий

Год	2016	2017	2018	2019 по состоянию на 08.10.2019
Кол-во предоставленных жилых помещений	8	2	0	4

Отмечается медленное продвижение очередности в связи с отсутствием свободного пригодного для проживания муниципального жилья.

7.3. Маневренный жилищный фонд

В Верхнеуфалейском городском округе острая нехватка муниципального жилищного фонда. На сегодняшний день признаны аварийными и подлежащими сносу 43 многоквартирных дома. В целях формирования маневренного жилищного фонда для расселения 1 многоквартирного дома необходимо 33 млн. руб. К сожалению, бюджет округа настолько дефицитный, что возможность приобретать маневренный фонд отсутствует. Кроме этого, ситуацию усугубляет закрытие градообразующего предприятия ОАО «Уфалейникель», которое привело к ежегодному снижению пополняемости местного бюджета на 50 млн. руб.

7.4. Обеспечение жильем молодых семей по программе «Оказание молодым семьям государственной поддержки для улучшения жилищных условий в Верхнеуфалейском городском округе на 2018-2020 годы»

На территории Верхнеуфалейского городского округа действует муниципальная программа «Оказание молодым семьям государственной поддержки для улучшения жилищных условий в Верхнеуфалейском городском округе на 2018-2020 годы». Данная Программа направлена на реализацию одного из приоритетных направлений государственной программы Челябинской области "Обеспечение доступным и комфортным жильём граждан Российской Федерации на 2014-2020 годы, которая предполагает формирование системы оказания финансовой поддержки молодым гражданам, нуждающимся в улучшении жилищных условий.

По состоянию на 01.09.2019 года в Верхнеуфалейском городском округе число молодых семей, состоящих на учёте в качестве участников Программы, составляет 20 семей.

Поддержка молодёжи по вопросам улучшения жилищных условий молодых семей является одним из важнейших направлений в жилищной политике России. Возможность решения жилищной проблемы, в том числе с привлечением средств ипотечных жилищных кредитов, создаст для молодёжи стимул для повышения качества трудовой деятельности, уровня квалификации в целях роста заработной платы, позволит улучшить демографическую ситуацию, сформировать экономически активный слой населения.

Таблица 7.4.1. Динамика оказания молодым семьям государственной поддержки для улучшения жилищных условий за 2016 - 2018 гг. и плановый период до 2020 года

Наименование	2016		2017 год		2018 год		2019 год		2020 год	
	Кол-во	Сумма, млн. руб.	Кол-во	Сумма, млн. руб.	Кол-во	Сумма, млн. руб.	Кол-во	Сумма, млн. руб.	Кол-во	Сумма, млн. руб.
Кол-во молодых семей, ед.	3	1,841	6	3,699	8	5,058	7	4,985	8	4,877

Молодыми семьями полученная социальная выплата направляется как на приобретение жилого помещения, так и на оплату ипотечного кредита на приобретение жилья.

7.5. Переселение из аварийного жилищного фонда

Одним из стимулирующих факторов для развития строительной отрасли, в том числе жилищного строительства, являются мероприятия по переселению граждан из ветхого и аварийного жилья.

Муниципальной адресной программой "Переселение в 2013 - 2017 годах граждан из аварийного жилищного фонда в Верхнеуфалейском городском округе", реализуемой с

участием Фонда содействия реформированию жилищно-коммунального хозяйства (далее именуется - Фонд ЖКХ) аварийный фонд, признанный таковым до 1 января 2012 года, к 1 сентября 2017 года полностью ликвидирован.

В целях переселения граждан из аварийного жилищного фонда в Верхнеуфалейском городском округе планируется строительство многоквартирных жилых домов по ул. Строителей, 40В (два 3-х секционных пятиэтажных жилых дома, общей площадью квартир 5 205 кв.м, квартир – 100) и по ул. Чекакина, 10 (5-ти секционный пятиэтажный жилой дом, общей площадью квартир 3 949,0 кв.м, квартир – 80). В результате будут переселены 435 граждан, аварийный жилищный фонд снизится на 7573,0 кв.м.

Также для переселения граждан из жилых домов, признанных аварийными и подлежащих реконструкции, планируется приобретение квартир на вторичном рынке (расселяемая площадь жилых помещений 2407,2 кв.м). В результате будут переселены 264 гражданина.

Глава 8. Социальная сфера и гражданское общество.

8.1. Культура и досуг

В Основах государственной культурной политики (утвержденных Указом Президента Российской Федерации от 24 декабря 2014 года № 808 «Об утверждении Основ государственной культурной политики») культура возведена в ранг национальных приоритетов и признана важнейшим фактором роста качества жизни и гармонизации общественных отношений, гарантом сохранения единого культурного пространства и территориальной целостности Российской Федерации.

Утверждение приоритета культуры призвано обеспечить более высокое качество общества, его способность к гражданскому единству, к определению и достижению общих целей развития. Главным условием их реализации является формирование нравственной, ответственной, самостоятельно мыслящей, творческой личности.

За последние годы в Верхнеуфалейском городском округе стабилизировалась и окрепла сеть муниципальных учреждений культуры. Учреждения культуры получают новый облик благодаря проводимым ремонтам и оснащению современной мебелью и оборудованием. Создаются условия для дальнейшего развития, улучшения качества культурной среды.

В соответствии с Методическими рекомендациями по развитию сети организаций культуры Челябинской области и обеспеченности населения услугами организаций культуры Челябинской области, утвержденными Приказом Министерства культуры Челябинской области от 31.08.2017 года № 431, нормативная потребность в учреждениях культуры составляет:

Таблица 8.1.1. – Нормативная потребность в клубах и учреждениях клубного типа и их фактическое количество

Административно-территориальный уровень	Единица измерения	Обеспеченность на населенный пункт	Минимальное количество сетевых единиц	Фактическое количество единиц в ВГО	Отклонения
Городской округ (население до 100 тыс. чел.) с учетом транспортной доступности и рельефа	учреждения	На 20 тыс. чел. – 1 учреждение	3	8	+ 5

Таблица 8.1.2. – Нормативная потребность в библиотеках и их фактическое количество

Административно-территориальный уровень	Единица измерения	Обеспеченность на населенный пункт	Минимальное количество сетевых единиц	Фактическое количество единиц в ВГО	Отклонения
Городской округ (с учетом транспортной доступности и рельефа)	общедоступная библиотека	На 20 тыс. чел. – 1 учреждение	5	5	0

	детская библиотека	на 10 тыс. детей – 1	0	0	0
	точек доступа к полнотекстовым информационным ресурсам	2	2	2	0

Таблица 8.1.3. – Нормативная потребность в парках и их фактическое количество

Административно-территориальный уровень	Единица измерения	Обеспеченность на населенный пункт	Минимальное количество сетевых единиц	Фактическое количество единиц в ВГО	Отклонения
Городской округ (население до 50 тыс. чел.)	учреждения	На 30 тыс. чел. – 1 учреждение	1	0	- 1

Таблица 8.1.4. – Нормативная потребность в музеях и их фактическое количество

Административно-территориальный уровень	Единица измерения	Обеспеченность на населенный пункт	Минимальное количество сетевых единиц	Фактическое количество единиц в ВГО	Отклонения
Городской округ	Краеведческий музей	На округ – 1 учреждение	1	1	0
	Тематический музей	На округ – 1 учреждение	1	0	- 1

Таблица 8.1.5. - Нормативная потребность в концертных организациях и их фактическое количество

Административно-территориальный уровень	Единица измерения	Обеспеченность на населенный пункт	Минимальное количество сетевых единиц	Фактическое количество единиц в ВГО	Отклонения
Городской округ	Концертный зал	на округ – 1	1	0	- 1
	Концертный творческий коллектив	на округ - 1	1	0	- 1

Таблица 8.1.6. - Нормативная потребность в кинотеатрах и кинозалах и их фактическое количество

Административно-территориальный уровень	Единица измерения	Обеспеченность на населенный пункт	Минимальное количество сетевых единиц	Фактическое количество единиц в ВГО	Отклонения
Городской округ	Кинозал	на 20 тыс. чел. – 1	1	1	0

Таблица 8.1.7. - Нормативная потребность в театрах и их фактическое количество

Административно-территориальный уровень	Единица измерения	Обеспеченность на населенный пункт	Минимальное количество сетевых единиц	Фактическое количество единиц в ВГО	Отклонения
Городской округ	Театр по видам искусств	при населении от 100 тыс. чел. – 1	0	1	+1

Важнейшим звеном в становлении и развитии сферы культуры и искусства на территории города, его базовой основой были и остаются учреждения культуры и дополнительного образования в сфере культуры.

В Верхнеуфалейском городском округе функционируют 5 учреждений культуры, подведомственных Управлению культуры: МБУК ВГО «Централизованная библиотечная система», МБУК ВГО «Централизованная клубная система», МБУК ВГО «Историко-краеведческий музей», МБУК ВГО «Центр искусств «ТЕАТР+КИНО», МБУДО ВГО «Детская школа искусств», а также два учреждения, выполняющие обслуживающие функции: МКУ ВГО «Комплексный центр по обслуживанию учреждений культуры» и МКУ «Централизованная бухгалтерия по обслуживанию учреждений культуры ВГО».

В настоящее время в рамках реализации Национального проекта «Культура» в целях оснащения музыкальными инструментами детских школ искусств получено одно пианино;

работники учреждений культуры проходят повышение квалификации в центрах, созданных на базе ведущих ВУЗов страны; проведены текущие ремонты помещений: клуба п. Нижний Уфалей, ДК имени С.М.Кирова, Центральной городской библиотеки (с оснащением мебелью).

Для дальнейшего решения стратегических задач в сфере культуры, в рамках реализации Национального проекта «Культура», в частности необходимо:

1. Продолжить модернизацию звукового и светового оборудования культурно-досуговых учреждений.
2. Провести капитальные и текущие ремонты зданий и помещений учреждений культуры и искусства.
3. Обеспечить обучающихся Детских школ искусств необходимыми музыкальными инструментами и оборудованием.
4. Создать «модельную» библиотеку.
5. Создать парковую зону и модернизировать ее рекреационное пространство.
6. Продолжить системную работу по омоложению кадрового состава, повышению и переподготовке кадров сферы культуры.
7. Создать условия для обеспечения участия занимающихся в клубных учреждениях и Детских школах искусств в необходимом количестве рейтинговых конкурсов и фестивалей в рамках целостной системы работы с одаренными детьми и талантливой молодежью в сфере культуры и искусства.

8.2. Физическая культура и спорт

Существенным фактором, определяющим состояние здоровья населения, является поддержание оптимальной физической активности в течение всей жизни каждого гражданина. В последнее время на всех уровнях государственного управления растет осознание необходимости решения вопросов развития и обеспечения массовости спорта, массовой физической культуры и организации пропаганды занятий физической культурой и спортом как составляющей части здорового образа жизни.

Так же особо необходимо акцентировать внимание на развитии и обновлении спортивной инфраструктуры, подготовки спортивного резерва, укрепления традиций спорта высших достижений.

В Верхнеуфалейском городском округе существует ряд проблем, решение которых позволит повысить эффективность деятельности учреждений физической культуры и спорта и будет способствовать развитию сферы в целом, причем принимаемые решения должны быть ориентированы не только на краткосрочную, но и на долгосрочную перспективу с учетом потребностей всех слоев населения.

В соответствии с Методическими рекомендациями по развитию сети организаций сферы физической культуры и спорта и обеспеченности населения услугами таких организаций, утвержденными приказом Министерства спорта Российской Федерации от 25 мая 2016 года № 586, нормативная потребность в объектах физической культуры и спорта определена как усредненный норматив единой пропускной способности (ЕПС), равный 12,2% от населения, или 122 человека на 1000 населения.

Таблица 8.2.1.- Нормативная потребность в объектах физической культуры и спорта.

Наименование норматива	Единица измерения	Количественная величина (нормативная)	Количественная величина (существующая)	Необходимая потребность
Норматив единовременной пропускной способности	человек на 1000 населения	122 (100%)	59 (48,34%)	73 (60%)

Существует ряд факторов, отрицательно влияющих на развитие физической

культуры и спорта, и проблем, требующих неотложного решения, в том числе:

- недостаточное привлечение всех категорий населения к регулярным занятиям физической культурой и спортом;
- слабая материально-техническая база учреждений, осуществляющих деятельность по предоставлению населению услуг в сфере физической культуры и спорта;
- отсутствие технических возможностей для занятий отдельными видами спорта, пользующихся или набирающих популярность среди населения Верхнеуфалейского городского округа.
- недостаточное количество профессиональных тренерских кадров, «старение» кадров;
- отсутствие активной пропаганды занятий физической культурой и спортом как составляющей части здорового образа жизни, включая заботу о здоровье будущего поколения.

Важнейшим звеном в становлении и развитии физической культуры и спорта являются физкультурно-спортивные учреждения. На сегодняшний день на территории округа функционируют:

- МБУ «Спортивно-оздоровительный центр «Никельщик», на базе которого работают спортивные секции по хоккею с мячом, футболу, баскетболу, боксу, шахматам, а так же группы по воркауту, фитнесу, группы здоровья для людей старшего возраста и ОФП. Так же в рамках направления «Спорт высших достижений» существует команда по хоккею с мячом «Никельщик», представляющая Челябинскую область на Всероссийских соревнованиях по хоккею с мячом.

- МБУ «Физкультурно-оздоровительный комплекс», включающий в себя 2 спортивных зала и городской плавательный бассейн, предоставляет услуги по таким видам спорта как плавание, баскетбол, бокс, кик-боксинг, велоспорт, смешанные боевые единоборства, футбол, фитнес.

В округе 1 детско-юношеская спортивная школа (МБУДО «ДЮСШ»), которая находится в ведомстве Управления образования. Виды спорта – лыжные гонки, легкая атлетика и каратэ-киокусинкай (программа спортивной подготовки).

Ежегодно численность жителей, систематически занимающихся физической культурой и спортом, увеличивается. В 2018 году этот показатель составил 42 % от общей численности населения. За 2018 год было подготовлено 170 спортсменов массовых разрядов, из них 1 кандидат в мастера спорта и 6 спортсменов первого спортивного разряда.

Для дальнейшего развития физической культуры и спорта в округе необходимо:

1. Строительство нового современного спортивного объекта – физкультурно-оздоровительного комплекса с универсальным спортивным залом для игровых видов спорта. Для этого имеются все предпосылки - в мае 2019 года получено положительное заключение ОГАУ «Госэкспертиза Челябинской области» на строительство данного объекта, согласование строительства с региональными властями. Возведение начнется не позднее 2020 года.

2. Ежегодно в Верхнеуфалейском городском округе проходят федеральные соревнования по хоккею с мячом (Игры Высшей лиги по хоккею с мячом, Первенство России среди юниоров по хоккею с мячом, Первенство России среди ветеранов). Для организации полноценного тренировочного и игрового процесса команд, создания комфортных условий для массового проката требуется полная реконструкция освещения стадиона «Никельщик».

3. Улучшение существующей инфраструктуры на объектах спорта, по месту жительства, приведение ее к современным требованиям и стандартам для повышения качества оказываемых услуг в сфере физической культуры и спорта. Так в 2020 году запланировано строительство 2-х современных площадок, оснащенных уличными тренажерами, для занятий физической культурой. Тренажеры рассчитаны на все категории населения.

8.3. Здравоохранение

Система здравоохранения Верхнеуфалейского городского округа представляет собой 3 учреждения:

1. СП ГБУЗ «Челябинский областной клинический противотуберкулезный диспансер» г. Верхний Уфалей, оказывает специализированную медицинскую помощь населению городского округа и Нязепетровского района.

В состав структурного подразделения входят: 2 лечебных здания, прачечная, дезкамера, склад продуктовый, гараж. В корпусе № 1 стационарное отделение на 12 коек круглосуточного пребывания и 5 коек дневного пребывания при стационаре. В корпусе № 2 расположены: стационарное отделение на 8 коек, пищеблок, рентген-кабинет.

Обеспеченность кадрами в таблице 8.3.1.

Таблица 8.3.1. - Обеспеченность кадрами СП ГБУЗ «Челябинский областной клинический противотуберкулезный диспансер» г. Верхний Уфалей

Показатели	2018
врачами на 10 тыс. населения	33,3
средним медперсоналом на 10 тыс. населения	100%
Удовлетворенность населения оказанными медицинскими услугами	95,3%

2. ГБУЗ «Стоматологическая поликлиника», оказывает специализированную медицинскую помощь населению городского округа.

Данное учреждение принято в государственную собственность Челябинской области Постановлением Правительства Челябинской области от 29.03.2017 года № 143-П.

В состав структурного подразделения входят: 1 лечебное двухэтажное здания.

Обеспеченность кадрами в таблице 8.3.2.

Таблица 8.3.2.- Обеспеченность кадрами ГБУЗ «Стоматологическая поликлиника»

Показатели	2016	2017	2018
врачами-стоматологами на 10 тыс. населения	1,2	1,3	1,3
средним медперсоналом на 10 тыс. населения	6,8	6,9	6,1
Удовлетворенность населения оказанными медицинскими услугами	80%	81%	79%

3. Ведущим лечебно-профилактическим учреждением города является ГБУЗ «Городская больница г. Верхний Уфалей».

В состав входят: городская поликлиника, женская консультация, отделение скорой медицинской помощи, детская поликлиника, инфекционное отделение, филиал поликлиники микрорайон «Никельщики», филиал городской поликлиники пос. Нижний Уфалей.

На территории Верхнеуфалейского городского округа функционирует 7 ФАПов (пос. Уфимка, пос. Силач, пос. Боровое, пос. Строителей, пос. Черемшанка, пос. Коркодин, с. Иткуль), в пос. Октябрьский отсутствует здание для размещения ФАПа. Все ФАПы на 100% укомплектованы медицинскими кадрами – работает 7 фельдшеров – заведующих ФАПами и 1 медицинская сестра участковая на ФАПе пос. Черемшанка.

Кочный фонд ГБУЗ «Городская больница г. Верхний Уфалей» составляет 140 коек (из них круглосуточный стационар: 81 койка, дневной стационар 56 коек, стационар на дому – 3 койки, реанимация – 6 коек).

ГБУЗ «Городская больница г. Верхний Уфалей» принято в государственную собственность Челябинской области Постановлением Правительства Челябинской области от 29.03.2017 года № 143-П.

Штатная численность и средняя заработная плата составляет:

- утверждена штатная численность (основной персонал) – 71,25 единиц,
- укомплектованность без совместителей (основной персонал) – 50,53 ед.,

- с совместительством – 55,3 ед.,
 - средняя заработная плата (основной персонал) – 67958,295 руб.,
 - утверждена штатная численность (средний медперсонал) – 247,75 единиц,
 - укомплектованность без совместителей (средний медперсонал) – 65,03 ед.,
- с совместительством – 66,88 ед.,
 - средняя заработная плата (средний медперсонал) – 33011,93 руб.,
 - утверждена штатная численность (младший медперсонал) – 34,50 единиц,
 - укомплектованность без совместителей (младший медперсонал) – 66,67 ед.,
- с совместительством – 68,41 ед.,
 - средняя заработная плата (младший медперсонал) – 23347,78 руб.

ГБУЗ «Городская больница г. Верхний Уфалей» оказывает первичную медико-социальную помощь, территориально объекты системы здравоохранения доступны для населения, так как приближены к месту жительства (месту работы или обучения), обеспечены транспортной доступностью для всех групп населения, в том числе инвалидов и других групп населения с ограниченными возможностями передвижения, для перевозки пациентов в случаях, угрожающих жизни и здоровью имеется возможность беспрепятственного и бесплатного использования медицинскими работниками средств связи или транспортных средств.

С 2016 года в округе разработана муниципальная программа «О привлечении и закреплении врачей-специалистов и среднего медицинского персонала (со средним профессиональным образованием) в ГБУЗ «Городская больница г. Верхний Уфалей»», в которой предусмотрены такие меры социальной поддержки как:

- приобретение квартир для врачей-специалистов с последующей передачей в собственность при условии отработки специалистом в ГБУЗ «Городская больница г. Верхний Уфалей» в течение 5 лет;
- выплата разовых «подъемных» в размере 250 тыс. руб.;
- компенсация расходов на оплату съемного жилья (оплата найма) с последующей приватизацией;
- компенсация расходов ипотечного кредитования;
- выплата стипендии студентам, обучающимся по целевым направлениям;
- предусмотрена выплата за прохождение практики студентам, обучающимся по целевым направлениям.

Округ предоставляет по согласованию с Министерством здравоохранения Челябинской области реализацию программы «Земский доктор», так как территорией получен статус ТОСЭР.

Обеспеченность населения Верхнеуфалейского городского округа врачами представлена в таблице 8.3.3.

Таблица 8.3.3. - Обеспеченность населения Верхнеуфалейского городского округа врачами

Показатели	2016	2017	2018
врачами на 10 тыс. населения	14,7	14,5	13,4

Обеспеченность населения Верхнеуфалейского городского округа средним медицинским персоналом представлена в таблице 8.3.4.

Таблица 8.3.4.- Обеспеченность населения Верхнеуфалейского городского округа средним медицинским персоналом

Показатели	2016	2017	2018
медицинскими сестрами на 10 тыс. населения	58,4	59,2	56,3

Городской округ испытывает потребность в медицинских кадрах разного уровня. В

первую очередь это такие специалисты, как: врач-терапевт, врач-терапевт участковый, врач-педиатр, врач - педиатр участковый, врач общей врачебной практики, а также инфекционист, офтальмолог, анестезиолог - реаниматолог, акушер-гинеколог оперирующий, травматолог-ортопед, хирург.

По результатам анализа следует, что в последние несколько лет развитие здравоохранения в городе осложнено объективными обстоятельствами – оптимизацией расходов на здравоохранение, а также трансформацией всей системы здравоохранения РФ на федеральном и региональном уровнях.

Для обеспечения положительной динамики развития здравоохранения предусмотрена реализация ряда мероприятий, направленных на улучшение качества медицинской помощи.

Помимо государственных медицинских учреждений в городе имеется 2 частных стоматологических кабинета, ООО «Кардио-неврологический центр «Демидов», медицинский центр «Здоровье и красота», медицинский офис «Инвитро».

8.4. Образование

На 01 октября 2019 года сеть образовательных учреждений Верхнеуфалейского городского округа представлена 25 учреждениями, подведомственными Управлению образования: дошкольное образование обеспечивают 13 детских садов; общее образование представлено 9 общеобразовательными школами, из которых: 8 - средних, 1 - специальная (коррекционная). Два общеобразовательных учреждения имеют филиалы: филиал МБОУ СОШ № 2, филиал МБОУ СОШ №4. Сеть учреждений дополнительного образования округа представлена тремя учреждениями.

На территории округа осуществляет профессиональную подготовку кадров Государственное бюджетное профессиональное образовательное учреждение «Каслинский промышленно-гуманитарный техникум» (Верхнеуфалейский филиал), по следующим профессиям и специальностям:

Профессии: «Слесарь по ремонту строительных машин (слесарь по ремонту автомобилей, электрогазосварщик)», «Повар, кондитер»;

Специальности: «Технология машиностроения (техник)», «Сварочное производство (техник)», «Организация обслуживания в общественном питании (менеджер)».

Среднегодовой контингент: 2011 год – 280 чел., 2012 год – 261 чел., 2013 год – 263 чел., 2014 год – 281 чел., 2015 год – 317 чел., 2016 год – 360 чел., 2017 год – 354 чел., 2018 год – 348 чел., 2019 год – 333 чел.

С 2006 года на территории округа действует одно представительство высшего учебного звена ФГБОУ ВО «ЧелГУ» институт экономики отраслей, бизнеса и администрирования, реализует образовательные программы по направлениям Бакалавриат, Магистратура, Специалитет, по специальностям: экономика, менеджмент, государственное и муниципальное управление, управление качеством, таможенное дело, экономическая безопасность, юриспруденция, а также с 2019 года идет обучение по программе среднего профессионального образования (СПО) на базе 9 и 11 классов.

8.4.1. Дошкольное образование

Дошкольное образование в округе реализуется на основании муниципальной Программы «Поддержка и развитие дошкольного образования».

Охват дошкольным образованием составляет 92,6%. Актуальной очереди в муниципалитете нет, все дети, желающие посещать детский сад, обеспечены местами. Вместе с тем, ежегодно в округе снижается коэффициент рождаемости (в 2016 г. – 11%, в 2017 г.-10%, в 2018 г. - 8,3%); миграционная убыль населения с 2016 г. составила 954 человека.

Для сохранения сети дошкольных организаций и увеличения охвата детей коррекционным образованием, с 2017 года открыто 13 групп коррекционной и

оздоровительной направленностей.

В дошкольных организациях развивается система оказания дополнительных услуг – охват детей дополнительным образованием составляет 33%.

8.4.2. Общее образование.

Общее и дополнительное образования реализуются на основании городской Программы «Развитие образования в Верхнеуфалейском городском округе».

Численность обучающихся в 2019 году - 3881 чел.

Таблица 8.4.2.1. – Численность учащихся

Наименование показателя	на 01.01.15 г. (факт)	на 01.01.16 г. (факт)	на 01.01.17 г. (факт)	на 01.01.18 г. (факт)	на 01.01.19 г. (факт)	на 01.01.20 г. (прогноз)	на 01.01.21 г. (прогноз)	на 01.01.22 г. (прогноз)
Количество обучающихся в СОШ	3755	3849	3926	3917	3905	3873	3802	3717
Динамика численности		+94	+171	-9	-12	-32	-71	-85

С учетом снижения динамики роста обучающихся, общеобразовательные организации перейдут на обучение в одну смену к 2024 году.

В соответствии с ФГОС среднего общего образования в МБОУ «СОШ №1», «СОШ № 5», «Гимназия № 7» 10-11 классы обучаются в профильных классах. В МБОУ «СОШ № 3» начиная с 10 класса обучающиеся, наравне со средним общим образованием, получают среднее профессиональное образование по специальности «Овощевод».

С целью ввода новых мест для обучающихся общеобразовательных учреждений, строительства новой школы в поселке Нижний Уфалей, находящемся в 25 км от города, включено в программу Челябинской области.

В существующей в поселке Нижний Уфалей школе обучаются 222 ученика. Здание школы построено в 1870 году и не отвечает требованиям современности. На 2020 год запланирована разработка проекта привязки типового проекта школы к местным условиям.

Особое достижение округа в деле воспитания подрастающего поколения – сохранение сети учреждений дополнительного образования, где в течение года обучается 3 971 ребенок в возрасте от 5 до 18 лет, что составляет 86%.

В округе действует Головной сетевой координационный центр Всероссийской научно-социальной программы для молодежи и школьников «Шаг в будущее». На базе центра организуются научно-практические конференции. Обучающиеся школ округа успешно защищают проекты не только на уровне региона, но и на уровне России.

Для увеличения доступности дополнительного образования по современным техническим направлениям для большего количества обучающихся, для организации ранней профориентации и самоопределения планируется открытие технопарка «Кванториум».

Техническая база школ города в 2019 году состоит из 563 персональных компьютеров, в учебном процессе используется 483 компьютера. Однако многие компьютеры требуют замены. Введение независимой системы оценки качества образования, в т.ч. проведение государственной итоговой аттестации выпускников 9 и 11 классов, невозможно без замены устаревшего компьютерного оборудования и увеличения его количества.

8.4.3. Организация отдыха и оздоровления детей

В рамках муниципальной программы «Организация отдыха и оздоровления детей в Верхнеуфалейском городском округе на 2017-2020 годы» ежегодно успешно проводится кампания по отдыху и оздоровлению детей. В летний период 2019 года различными формами оздоровления, отдыха и труда охвачено 82% детей и подростков от общего числа обучающихся, 28% детей, находящихся в трудной жизненной ситуации.

В лагерях с дневным пребыванием детей при общеобразовательных учреждениях округа ежегодно отдыхают 950 детей, более 70 подростков посещают разновозрастные отряды при учреждениях дополнительного образования. В 2018 году трудоустроены 111 подростков, в 2019 году - 121, особое внимание уделяется подросткам «группы риска».

Загородный лагерь МБУ МЦДО «Аракуль» каждое лето посещает 450 детей, в лагере организованы профильные смены. Одна из проблем лагеря - изношенность объектов, расположенных на территории, необходимость ремонта зданий и помещений. Для дальнейшего развития загородного лагеря необходима его модернизация.

8.4.4. Создание условий для детей с ограниченными возможностями здоровья.

По-прежнему актуальной остается задача интеграции в общее образование детей с ограниченными возможностями здоровья (далее по тексту ОВЗ) и детей-инвалидов. По показателю «Удельный вес численности детей с ОВЗ, обучающихся в классах, не являющихся специальными (коррекционными), общеобразовательных организаций, в общей численности детей с ОВЗ, обучающихся в общеобразовательных организациях» видно, что количество детей с ОВЗ увеличивается. В 2016 году обучалось в общеобразовательных организациях 413 детей с ОВЗ и 81 ребенок-инвалид. В 2017 году – 482 ребенка с ОВЗ, 83 ребенка-инвалида. В 2018 году - 431 ребенок с ОВЗ, 71 ребенок-инвалид.

Для обучения и воспитания, проведения коррекции и компенсации развития детей с ОВЗ, детей-инвалидов в образовательных учреждениях города созданы необходимые условия, так, дополнительно к «традиционному» обучению, в рамках мероприятий «Развитие дистанционного образования детей-инвалидов» детям-инвалидам предоставляется возможность осваивать выбранные общеобразовательные курсы с использованием элементов дистанционного обучения.

В образовательных организациях округа увеличивается доля образовательных организаций, в которых создана универсальная безбарьерная среда, позволяющая обеспечить полноценную интеграцию детей-инвалидов и детей с ограниченными возможностями здоровья.

Развивая систему предоставления ранней коррекционной помощи детям с ОВЗ, в дошкольных образовательных организациях созданы условия для оказания логопедической, дефектологической, психологической помощи, открыта группа для детей с нарушением опорно-двигательного аппарата.

Таким образом, остается ряд проблем, из которых следуют задачи:

1. Сохранение сети дошкольных образовательных учреждений и увеличение охвата воспитанников коррекционным образованием.
2. Продолжить переход общеобразовательных учреждений на Федеральные государственные образовательные стандарты (ФГОС), обращая особое внимание на развитие инфраструктуры и создание современных условий для организации учебной и внеурочной деятельности.
3. Продолжить развитие системы профильного обучения.
4. Продолжить работу с одаренными детьми и талантливой молодежью.
5. Строительство новой школы в пос. Нижний Уфалей и обновление материально-технической базы общеобразовательных учреждений.
6. Развитие системы дополнительного образования в части поддержки технического творчества, открытие мобильного технопарка «Кванториум».
7. Проведение капитальных ремонтов в образовательных организациях округа и загородном лагере «Аракуль».

Таблица 8.4.1. - Направления, стратегические приоритеты и цели социально-экономического развития в области образования на территории Верхнеуфалейского городского округа

№ п/п	Направление социально-экономического развития	Стратегические приоритеты	Стратегическая цель
1	2	3	4
1	Основные направления развития человеческого капитала и социальной сферы ВГО	кадры	создание в Верхнеуфалейском городском округе современной системы подготовки кадров и формирование необходимых компетенций для приоритетных отраслей народного хозяйства в целях обеспечения подготовки квалифицированных рабочих, служащих, специалистов и руководителей в соответствии с потребностями экономики округа
		педагогические кадры нового поколения	обеспечение образовательных организаций всех уровней квалифицированными педагогическими кадрами, в том числе за счет привлечения в сферу образования молодых специалистов, для повышения уровня удовлетворенности населения округа качеством образования всех уровней
		обучение в течение всей жизни	обеспечение высокого качества и доступности образования всех видов и уровней, формирование системы непрерывного обновления профессиональных знаний и профессионального роста для предоставления возможности развития, в том числе саморазвития, в различных направлениях всех возрастных категорий населения ВГО
		открытие технопарка «Кванториум»	создание условия для ускоренного технического развития детей, что позволит приобрести детям дополнительные знания и умения, которые помогут им определиться с будущей профессией.

Таблица 8.4.2. - Целевые показатели конечного результата, установленные на конец каждого года реализации Стратегии в области образования Верхнеуфалейского городского округа

№ п/п	Показатель	Единицы измерения	Годы реализации Стратегии																	
			2019	2020	2021	2022	2023	2024	2025	2026	2027	2028	2029	2030	2031	2032	2033	2034	2035	
1	2	3	4	5	6	7	8	9	10	11	12	13	14	15	16	17	18	19	20	
I. Основные направления развития человеческого капитала и социальной сферы Челябинской области																				
1	Удельный вес численности выпускников, трудоустроившихся в течение календарного года, следующего за годом выпуска, в общей численности выпускников образовательных организаций, обучавшихся по основным образовательным программам среднего профессионального образования	процентов	65,5	65,5	65,5	65,5	65,5	65,5	65,5	65,5	65,6	65,7	65,8	65,8	66,0	66,1	66,2	66,3	66,4	66,5
2	Удельный вес численности педагогических работников в возрасте до 35 лет в общей численности педагогических работников образовательных организаций Челябинской области	процентов	23,4	23,5	23,5	23,6	23,6	23,7	23,7	23,8	23,8	23,9	23,9	24,0	24,0	24,1	24,1	24,2	24,2	24,2
3	Удовлетворенность населения качеством среднего образования	процентов	70,0	70,5	72,0	75,0	78,0	82,0	85,0	87,0	88,0	89,0	89,0	90,0	91,0	92,0	93,0	93,0	94,0	94,0
4	Отношение среднемесячной заработной платы педагогических работников муниципальных дошкольных образовательных организаций к среднемесячной заработной плате в организациях общего образования Челябинской области	процентов	100,0	100,0	100,0	100,0	100,0	100,0	100,0	100,0	100,0	100,0	100,0	100,0	100,0	100,0	100,0	100,0	100,0	100,0
5	Отношение среднемесячной заработной платы педагогических работников общеобразовательных организаций к среднемесячной заработной плате в экономике Челябинской области	процентов	100,0	100,0	100,0	100,0	100,0	100,0	100,0	100,0	100,0	100,0	100,0	100,0	100,0	100,0	100,0	100,0	100,0	100,0
6	Отношение среднемесячной заработной платы педагогов государственных и муниципальных организаций дополнительного образования	процентов	100,0	100,0	100,0	100,0	100,0	100,0	100,0	100,0	100,0	100,0	100,0	100,0	100,0	100,0	100,0	100,0	100,0	100,0

	детей к среднемесячной заработной плате учителей в Челябинской области																		
7	Доля работников общеобразовательных организаций (учителя, руководители, методисты), участвующих в профессиональных сообществах по видам деятельности, в том числе в сети «Интернет»	процентов	-	-	-	60,0	60,0	60,0	60,0	60,0	60,0	60,0	60,0	60,0	60,0	60,0	60,0	60,0	60,0
8	Доля педагогических работников общеобразовательных организаций, которым при прохождении аттестации присвоена высшая категория, в общей численности педагогических работников общеобразовательных организаций	процентов	34,5	34,7	34,7	34,9	34,9	35,0	35,0	35,0	35,0	35,0	35,0	35,0	35,0	35,0	35,0	35,0	35,0
9	Доля педагогических работников дополнительного образования, которым при прохождении аттестации присвоена высшая квалификационная категория, в общей численности педагогических работников дополнительного образования	процентов	28,0	28,8	29,0	29,2	29,2	29,5	29,5	29,5	29,5	29,5	29,5	29,5	29,5	29,5	29,5	29,5	29,5
10	Доля занятых в экономике, прошедших за отчетный год обучение по образовательным программам, обеспечивающим непрерывное образование (включая повышение квалификации, переподготовку) в областных государственных бюджетных и автономных учреждениях – профессиональных образовательных организациях (включая ресурсные центры, многофункциональные центры прикладных квалификаций на базе областных государственных бюджетных и автономных учреждений – профессиональных образовательных организаций),	процентов	1,2	1,2	1,2	1,2	1,2	1,2	1,3	1,3	1,3	1,3	1,3	1,4	1,4	1,4	1,4	1,4	1,5

	в общей численности занятых в экономике																		
11	Охват детей от 1 до 7 лет дошкольным образованием	процентов	86,2	86,2	86,2	86,2	86,2	86,2	86,2	86,2	86,2	86,2	86,2	86,2	86,2	86,2	86,2	86,2	86,2
12	Охват детей в возрасте от 5 до 18 лет программами дополнительного образования (удельный вес численности детей, получающих услуги дополнительного образования, в общей численности детей в возрасте от 5 до 18 лет)	процентов	86,0	86,1	86,2	86,3	86,4	86,5	86,6	86,7	86,8	86,9	87,0	87,1	87,3	87,5	87,7	87,9	89,0
13	Удельный вес численности обучающихся, занимающихся в первую смену в общеобразовательных организациях, в общей численности обучающихся в общеобразовательных организациях		83,7	85,8	86,3	88,0	89,0	90,0	91,0	92,0	93,5	94,5	96,0	97,0	97,5	98,0	98,5	99,0	100,0
14	Доля муниципальных общеобразовательных организаций, в которых создана универсальная безбарьерная среда для получения детьми с ограниченными возможностями здоровья качественного образования, в общем количестве муниципальных общеобразовательных организаций	процентов	24,6	23,8	24,0	24,2	24,4	24,6	24,8	25,2	25,4	25,6	25,8	26,0	26,2	26,4	26,6	26,8	27,0
15	Доля обучающихся, охваченных обновленными программами основного общего и среднего общего образования, позволяющими сформировать ключевые цифровые навыки, навыки в области финансовых, общекультурных, гибких компетенций, отвечающие вызовам современности	процентов	-	10,0	20,0	50,0	80,0	100,0	100,0	100,0	100,0	100,0	100,0	100,0	100,0	100,0	100,0	100,0	100,0
16	Доля обучающихся общеобразовательных организаций, успешно продемонстрировавших высокий уровень владения цифровыми навыками	процентов	-	8,0	8,0	8,0	10,0	10,0	10,	15,0	15,0	15,0	17,0	17,0	17,0	18,0	18,0	18,0	20,0

Таблица 8.4.3. - Перечень инфраструктурных проектов Челябинской области, планируемых к реализации на территории Верхнеуфалейского городского округа в области образования

№ п/п	Наименование муниципального образования	Наименование проекта / объект	Местоположение объекта	Цель и результаты проекта, технические характеристики, социально-экономический эффект	Ориентировочная стоимость проекта (объем частных инвестиций)*, млн. рублей	Срок реализации проекта
V. Объекты образования						
1	Верхнеуфалейский городской округ	строительство общеобразовательной организации	поселок Нижний Уфалей, город Верхний Уфалей	обеспечение населения общеобразовательной организацией на 300 мест учащихся	400,0	2020- 2023

8.5. Социальная защита населения Верхнеуфалейского городского округа

Действующая муниципальная система социальной защиты населения Верхнеуфалейского городского округа представляет собой четыре учреждения: Управление социальной защиты населения Верхнеуфалейского городского округа (отраслевой функциональный орган местного самоуправления) и три подведомственные ему учреждения: МКУСО «Социально-реабилитационный центр для несовершеннолетних»; МКУ «Центр помощи детям, оставшимся без попечения родителей»; МУ «Комплексный центр социального обслуживания населения».

Охват населения Верхнеуфалейского городского округа в части предоставления государственных услуг, переданных на исполнение муниципальному образованию; обеспечения формами социального обслуживания на дому, в условиях дневного пребывания, срочными социальными услугами и социальным сопровождением; предоставление муниципальных мер социальной поддержки, составляет 30%.

Цель:

Проводить эффективную социальную политику для увеличения роста граждан, удовлетворенных качеством предоставляемых государственных услуг, социального обслуживания, мер муниципальной поддержки. Развитие адресности оказания муниципальной социальной помощи в зависимости от потребности нуждающихся в ней граждан и семей для улучшения уровня их жизни (Таблица 8.5.1.).

Задачи:

1. Улучшать уровень жизни отдельных категорий граждан и семей, в том числе с несовершеннолетними детьми через оказание адресной социальной помощи.
2. Развитие системной поддержки граждан старшего поколения.

Меры и механизмы:

1. Улучшать уровень жизни отдельных категорий граждан через оказание адресной социальной помощи:
 - 1.1. Создание безбарьерной среды для инвалидов и других маломобильных групп населения путем обеспечения доступности объектов системы социальной защиты населения;
 - 1.2. Социальная поддержка семей с несовершеннолетними детьми, находящихся в трудной жизненной ситуации или социальной опасном положении, малоимущих семей;
 - 1.3. Предоставление социальных услуг по социальной реабилитации детям-инвалидам, социальная поддержка семей, воспитывающих детей с ограниченными возможностями;
 - 1.4. Развитие системы долговременного ухода за гражданами пожилого возраста и инвалидами;
 - 1.5. Повышение доступности для граждан, нуждающихся в социальном обслуживании, соответствующих услуг в сфере социального обслуживания;
 - 1.6. Организация межведомственного взаимодействия в целях повышения качества социального обслуживания и социального сопровождения;
 - 1.7. Повышение эффективности предоставления государственных услуг в сфере социального обслуживания, муниципальных мер социальной поддержки;
 - 1.8. Предоставление качественного социального обслуживания гражданам пожилого возраста и инвалидам, нуждающимся в постороннем уходе;
 - 1.9. Социальная поддержка семей с детьми, находящихся в трудной жизненной ситуации, включая профилактику семейного неблагополучия;
 - 1.10. Повышение уровня финансовой грамотности семей с детьми, находящихся в трудной жизненной ситуации, воспитанников учреждений системы социальной защиты населения;
 - 1.11. Развитие и применений на территории новых технологий социального обслуживания для граждан пожилого возраста, инвалидов, семей с несовершеннолетними детьми;

2. Развитие системной поддержки граждан старшего поколения.
 - 2.1. Повышение уровня грамотности граждан старшего поколения в сфере цифровых технологий и использования социальных сетей;
 - 2.2. Содействие формированию групп по интересам и самоорганизации населения старшего возраста в социальных сетях;
 - 2.3. Осуществление поддержки социально ориентированных общественных организаций, предоставляющих социальные услуги гражданам старшего поколения и инвалидам;
 - 2.4. Развитие направления «Серебряный волонтер» путем привлечения активных граждан старшего поколения.

8.5.1. Социально ориентированные некоммерческие организации, осуществляющие свою деятельность в Верхнеуфалейском городском округе

Развитие социально ориентированных некоммерческих организаций (СОНКО), осуществляющих свою деятельность в Верхнеуфалейском городском округе имеет положительную динамику, так по состоянию на 2019 год на территории Верхнеуфалейского городского округа осуществляют свою деятельность 15 СОНКО, в том числе 2 организации областного уровня (ВОГ и ВОИ), имеющие представительство на территории Верхнеуфалейского городского округа и которым оказывается финансовая поддержка за счет средств бюджета муниципального образования (Таблица 8.5.1.1).

Таблица 8.5.1.1. - Количество СОНКО

Показатель	По состоянию на 31.12.2016 года было создано СОНКО	2017 год	2018 год	2019 год	С 2020 год по 2035 год запланировано увеличение СОНКО
Количество СОНКО	14	15	15	15	23

Так, за период с 2016 года по 2019 год на финансовое обеспечение деятельности СОНКО, оказывающих услуги по реабилитации инвалидов, инвалидов по зрению, инвалидов по слуху, а также осуществляющей поддержку ветеранов (пенсионеров) войны, труда, Вооруженных сил и правоохранительных органов из бюджета Верхнеуфалейского городского округа было выделено 4 244 340,00 рублей. Кроме того, одним СОНКО - Станичным казачьим обществом «Станица Верхнеуфалейская Оренбургского казачьего войска» в 2016 году была получена субсидия за счет средств федерального и областного бюджетов в размере 73 202,00 рубля.

Также, четырем СОНКО оказывается имущественная поддержка в виде предоставления недвижимого имущества в безвозмездное пользование (более 250 кв.м.), консультативно-методическая поддержка и иные формы, в том числе по организации доставки членов СОНКО до места проведения культурно-массовых мероприятий (в т.ч. и за пределы городского округа). Так, начиная с 2018 года, с целью поддержки членов СОНКО в части обеспечения их доставки для участия в спортивных, оздоровительных, иных мероприятиях регионального и окружного уровня ежегодно утверждается план по организации перевозок, исполнителями которого являются организации и учреждения социальной сферы на безвозмездной основе.

В рамках дальнейшего оказания всесторонней помощи и поддержки СОНКО, осуществляющих свою деятельность на территории Верхнеуфалейского городского округа, возможно достигнуть повышения качества предоставления СОНКО различных услуг и расширение видов и направлений их деятельности.

Таблица 8.5.1. - Целевые показатели конечного результата, установленные на конец каждого года реализации Стратегии в области социальной защиты населения Верхнеуфалейского городского округа

№ п.п.	Показатель	Единица измерения	Годы реализации																
			2019	2020	2021	2022	2023	2024	2025	2026	2027	2028	2029	2030	2031	2032	2033	2034	2035
1	Уровень удовлетворенности услугами в сфере социального обслуживания	процент	70,0	71,0	72,0	73,0	74,0	75,0	76,0	77,0	78,0	79,0	80,0	80,5	81,0	82,0	83,0	84,0	85,0
2	Доля объема выплаченных сумм на меры социальной поддержки от объема начисленных сумм на меры социальной поддержки	процент	100,0	100,0	100,0	100,0	100,0	100,0	100,0	100,0	100,0	100,0	100,0	100,0	100,0	100,0	100,0	100,0	100,0
3	Удельный вес семей, получающих субсидии на оплату жилого помещения и коммунальных услуг, в общем количестве	процент	100,0	100,0	100,0	100,0	100,0	100,0	100,0	100,0	100,0	100,0	100,0	100,0	100,0	100,0	100,0	100,0	100,0

	обратившихся семей, имеющих право на ее назначение на территории Челябинской области																		
4	Доля семей, имеющих детей, которым предоставляются меры социальной поддержки, в общем числе семей с детьми, имеющих право на меры социальной поддержки	проценты	100	100	100	100	100	100	100	100	100	100	100	100	100	100	100	100	100
5	Доля граждан, получивших социальные услуги в учреждениях социального обслуживания населения	проценты	100	100	100	100	100	100	100	100	100	100	100	100	100	100	100	100	100

я, в общем числе граждан, обративш ихся за получени ем социальн ых услуг в учрежден ия социальн ого обслужив ания населени я																			
--	--	--	--	--	--	--	--	--	--	--	--	--	--	--	--	--	--	--	--

8.6. Муниципальное управление

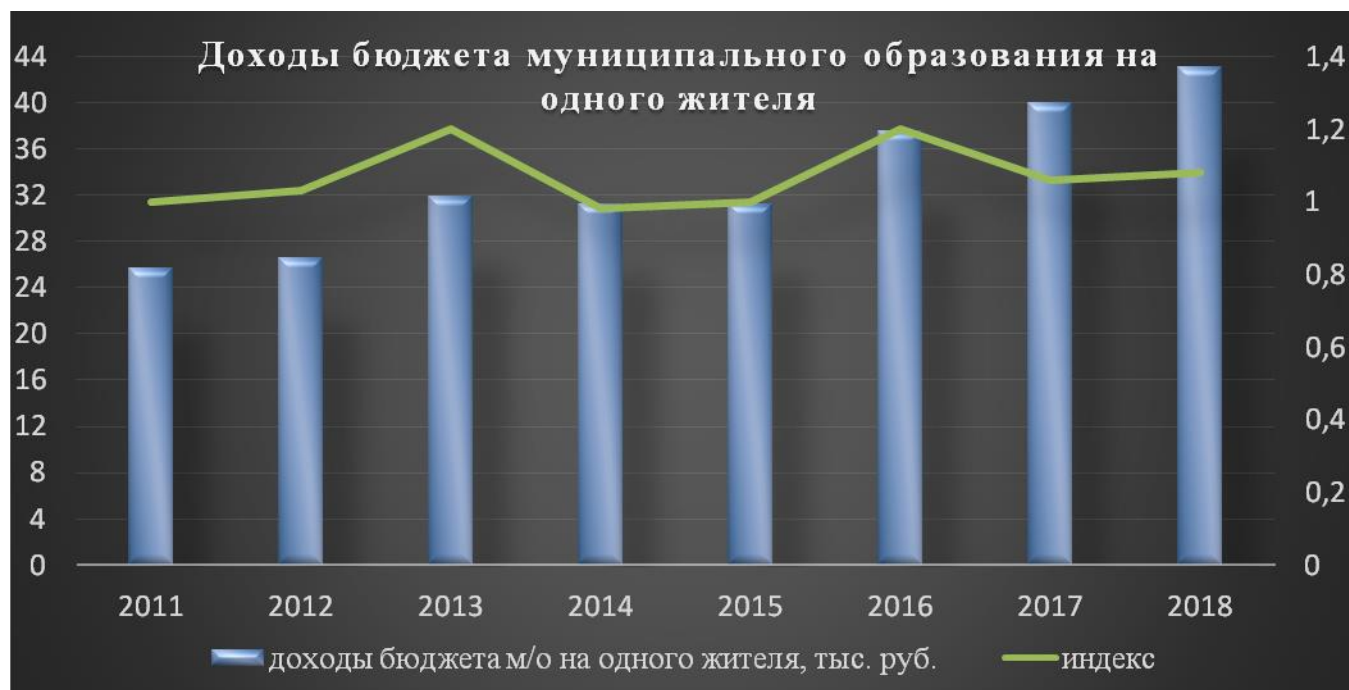


Рисунок 8.6.1. – Доходы бюджета муниципального образования на одного жителя

С 2016 по 2018 годы доходы бюджета на одного человека по Верхнеуфалейскому городскому округу возросли с 37,5 до 43,0 тыс. руб. соответственно.

Таблица 8.6.1. – Показатели бюджетной системы Верхнеуфалейского городского округа

Показатели	2011	2012	2013	2014	2015	2016	2017	2018
Объем перечисленных налоговых и неналоговых платежей с территории городского округа в бюджеты всех уровней, тыс. руб.	502257,0	556848,0	614951,1	651490,3	745890,5	679812,1	861322,7	608568,1
Доходы бюджета округа, тыс. руб., в том числе:	888760,4	904503,0	1070088,0	1033939,3	1014420,1	1198789,2	1256191,2	1329217,9
собственные, тыс. руб.	223553,1	254476,0	271311,1	221349,3	183634,5	231084,1	251015,7	286735,1
доля, %	25,15	28,13	25,35	21,41	18,1	19,27	19,98	21,57
безвозмездные поступления с учетом возврата остатков межбюджетных трансфертов прошлых лет, тыс. руб.	665207,3	650027,0	798776,9	812590,0	830785,6	767705,1	1005175,5	1042482,9
доля, %	74,85	71,87	74,65	78,59	81,9	80,73	80,02	78,43
Расходы, тыс. руб.	861717,8	930476,9	1095370,0	998425,1	1043275,3	1162052,3	1276199,1	1342149,1

Доля собственных доходов в общей сумме доходов бюджета на протяжении 2011-2018 гг. варьируется в диапазоне от 28,1% до 18,1%.

Изменения, внесенные [Федеральным законом](#) № 252-ФЗ от 23 июля 2013 года, привели к резкому снижению объема собственных доходов бюджета города с 1 января 2014 года. Эти изменения связаны с передачей полномочий по дошкольному образованию на уровень субъекта Российской Федерации и снижением в связи с этим норматива по

зачислению налога на доходы физических лиц в городской бюджет (с 20% до 15%). Так, в 2015 году доля собственных доходов составила 18,1 % от общей суммы доходов, в 2018 году - 21,57%. В структуре полученных доходов более 70 % составляют безвозмездные поступления.



28

Рисунок 8.6.2. – Структура налоговых и неналоговых доходов бюджета в 2018 году

Что касается структуры собственных доходов бюджета - 90,6 % составляют налоговые доходы, 9,4 % - неналоговые доходы. Основной источник - налог на доходы физических лиц (63,8%). На втором месте находятся налоги на имущество (11,9%). Следующими объемными налоговыми источниками можно назвать налоги на совокупный доход (9,5%), из неналоговых доходов - доходы, получаемые от использования и продажи муниципального имущества (7,2%).

Таблица 8.6.3. – Объем платежей, перечисленных с территории городского округа в бюджеты всех уровней, и объем расходов бюджета городского округа в 2011-2018 гг. (тыс. руб.)

№ п/п	Показатели	2011 год	2012 год	2013 год	2014 год	2015 год	2016 год	2017 год	2018 год	Темп роста 2018/2011
1	Объем перечисленных налоговых и неналоговых платежей с территории городского округа в бюджеты всех уровней, в том числе:	502257,0	556848,0	614951,1	651490,3	745890,5	679812,1	861322,7	608568,1	1,21
1.1	Объем перечисленных в федеральный бюджет налоговых платежей	95602,0	101836	130331	144814	291402	128140	232720	111112	1,16
1.2	Объем перечисленных в региональный бюджет налоговых платежей	183102,0	200536,0	213309,0	285327,0	270854,0	320588,0	377587,0	210721,0	1,15
1.3	Объем налоговых и неналоговых платежей, поступивших в бюджет округа	223553,1	254476,0	271311,1	221349,3	183634,5	231084,1	251015,7	286735,1	1,28
2	Фактическое исполнение бюджета (расходная часть)	861717,8	930476,9	1095370,0	998425,1	1043275,3	1162052,3	1276199,1	1342149,1	1,55

На протяжении 2011-2018 гг. объем перечисленных налоговых и неналоговых платежей с территории Верхнеуфалейского городского округа в федеральный и областной бюджеты в среднем увеличивается в 1,1 раза. Темп роста доходов и расходов бюджета Верхнеуфалейского городского округа выше.

Первоочередные социально-значимые расходы бюджета, включая социальные выплаты и заработную плату, а также налоги и оплата за потребляемые топливно-энергетические ресурсы финансово обеспечены более 70 % за счет средств вышестоящих бюджетов.

Бюджет Верхнеуфалейского городского округа традиционно носит социально ориентированный характер: 75,3% расходов бюджета округа, расходы по отраслям социальной сферы (образование – 40,9%, социальная политика – 22,6%, культура и кинематография – 8,5% физическая культура и спорт – 3,3%).

Глава 9. Пространственные особенности Верхнеуфалейского городского округа

9.1. Потенциал малого уральского города в «Демидовском» поясе

Потенциал уральского тренда высокоэффективного индустриального развития.

Перспективы социо-эколого-экономического развития старопромышленного моногорода Верхний Уфалей сегодня во многом определяются новым уральским трендом высокоэффективного индустриального развития («Демидов 2.0»).

Высокий потенциал промышленного производства определяется многовековыми традициями и опытом территории, а также выгодным территориальным расположением в окружении промышленных агломерационных зон.

Всё это позволяет рассматривать Верхний Уфалей как потенциальную «точку роста» для экономики всего Урала.

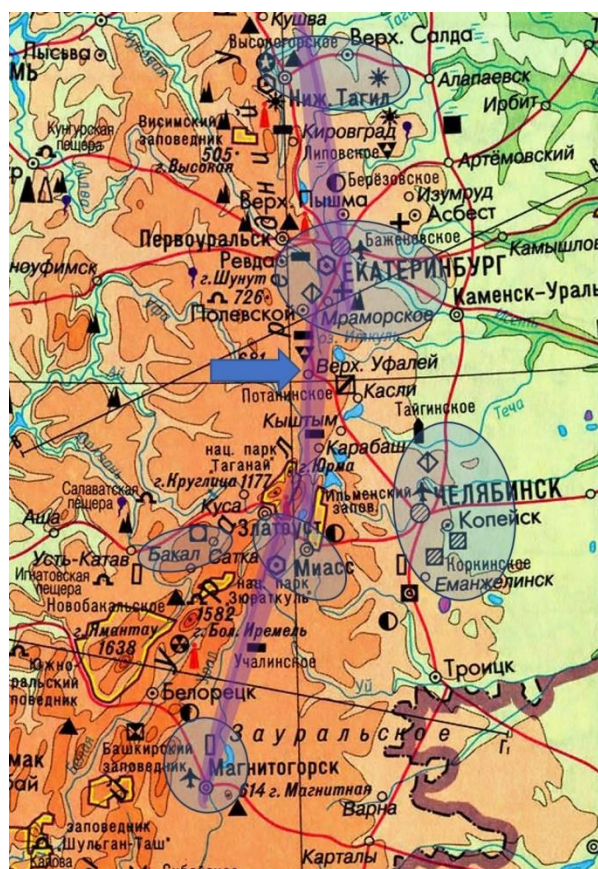


Рисунок 9.1.1. Карта агломерационного взаимодействия промышленных городов Урала

9.2. Транспортная доступность: расширение хозяйственных и социокультурных взаимосвязей

Исходя из средней скорости движения автомобиля в 80 км/ч, зоной 30-минутной транспортной доступности выступает территория в радиусе ≈ 40 км.

В зону 30 минутной транспортной доступности г. Верхнего Уфалея входят:

- Полевской
- Снежинск
- Касли
- Озёрск
- Кыштым
- Нязепетровск
- и другие меньшие населённые пункты

Рассматривать развитие территории в отрыве от близлежащих территорий экономически нецелесообразно, так как некоторые социо-культурные функции могут быть распределены внутри территории 30-минутной транспортной доступности.

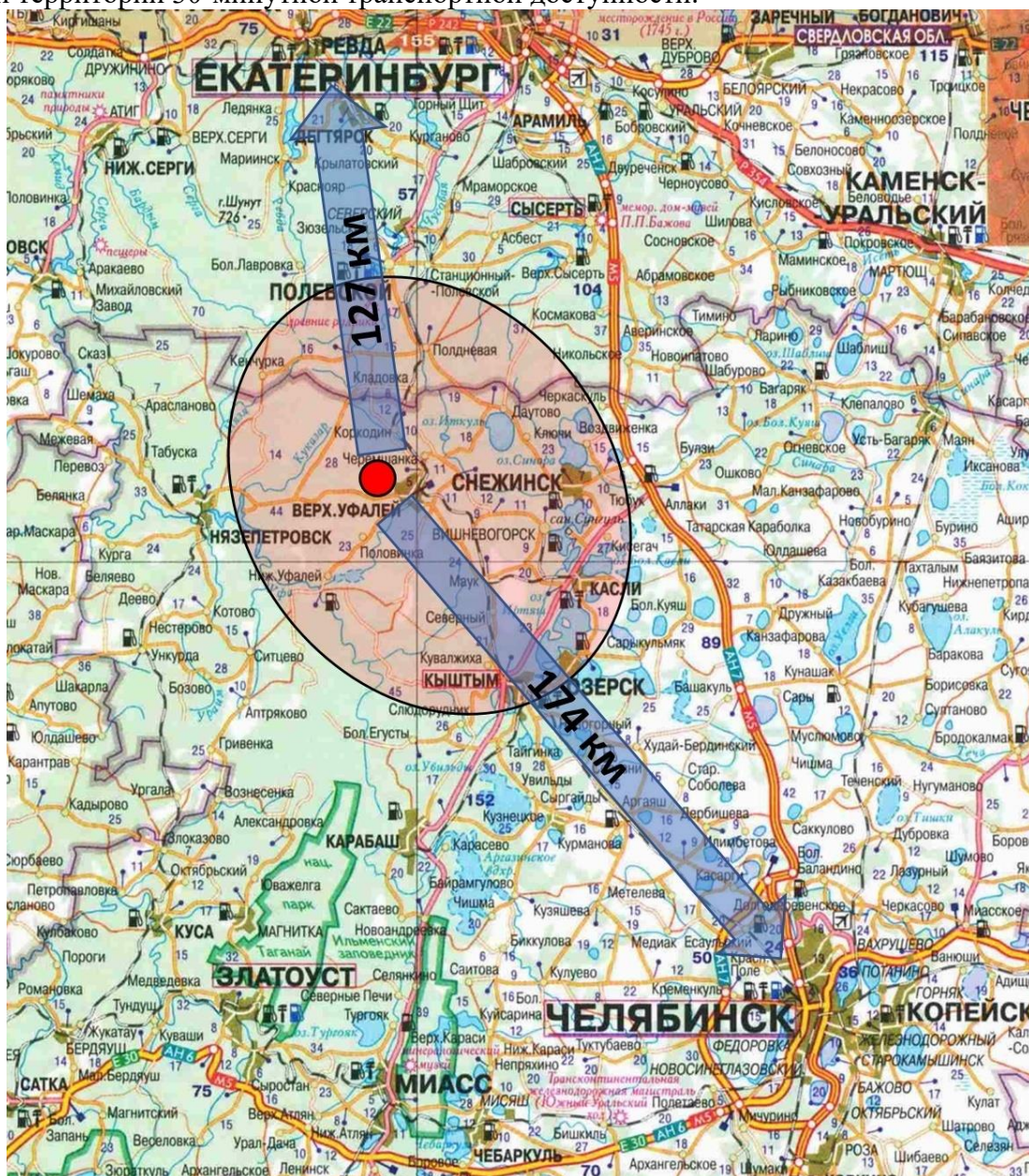


Рисунок 9.2.1. Карта транспортной доступности г. Верхний Уфалей

9.3. Фактор железнодорожного сообщения

Верхнеуфалейский городской округ граничит на севере Челябинской области со Свердловской областью. Расстояние от Верхнего Уфалея до Екатеринбурга по дороге в полтора раза меньше, чем до Челябинска, что обуславливает тесные хозяйственные и социокультурные связи именно со столицей Урала.

Одним из ключевых конкурентных преимуществ Верхнего Уфалея выступает железная дорога «Челябинск-Екатеринбург» (рисунок 9.3.1.) т.е. поезда этих маршрутов проходят через город. В частности, через Екатеринбург маршрут идёт в Тюмень, а через Челябинск в Казахстан.

Нахождение города на пути следования высокостребованного ж/д маршрута может стать «точкой роста» для города.

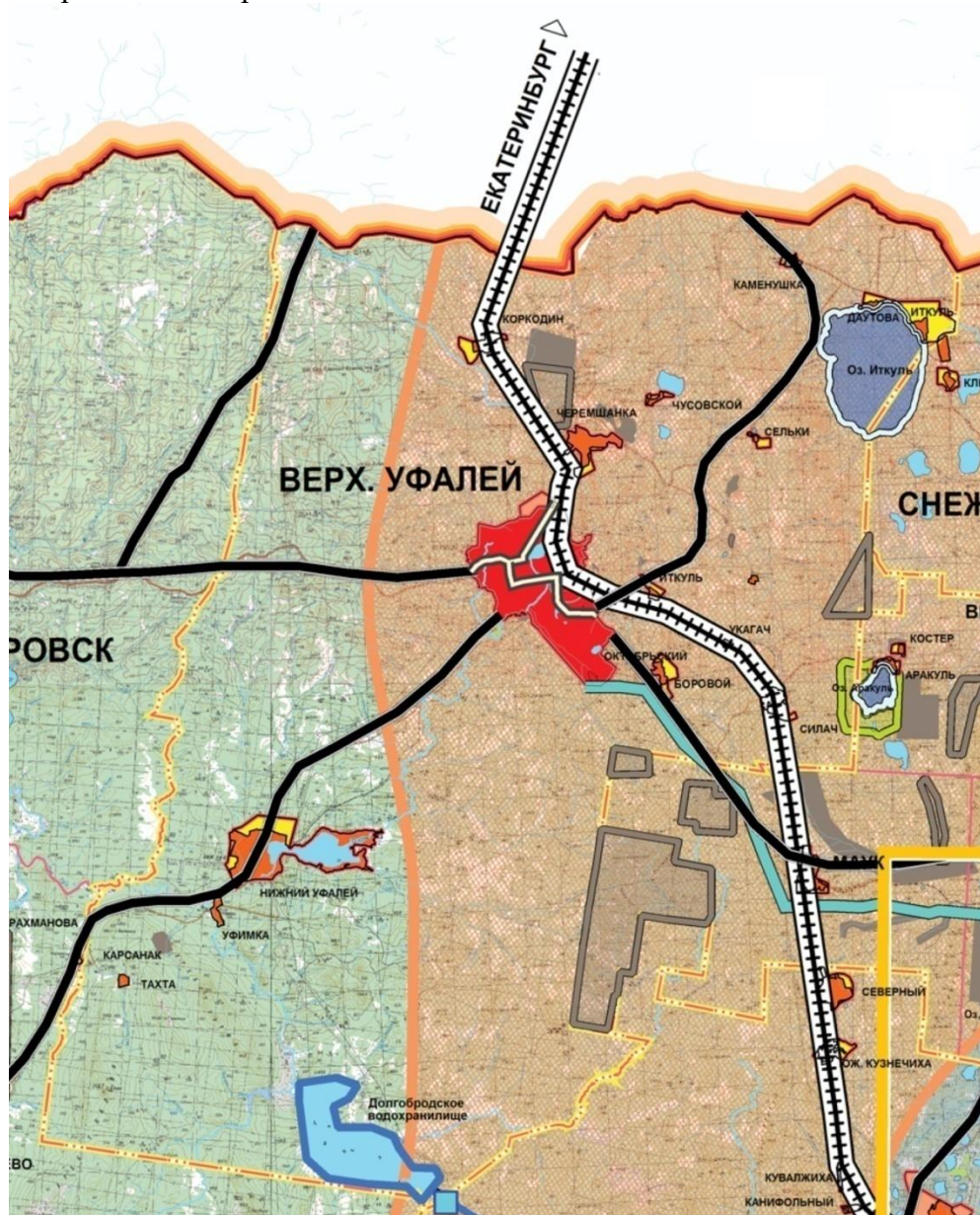
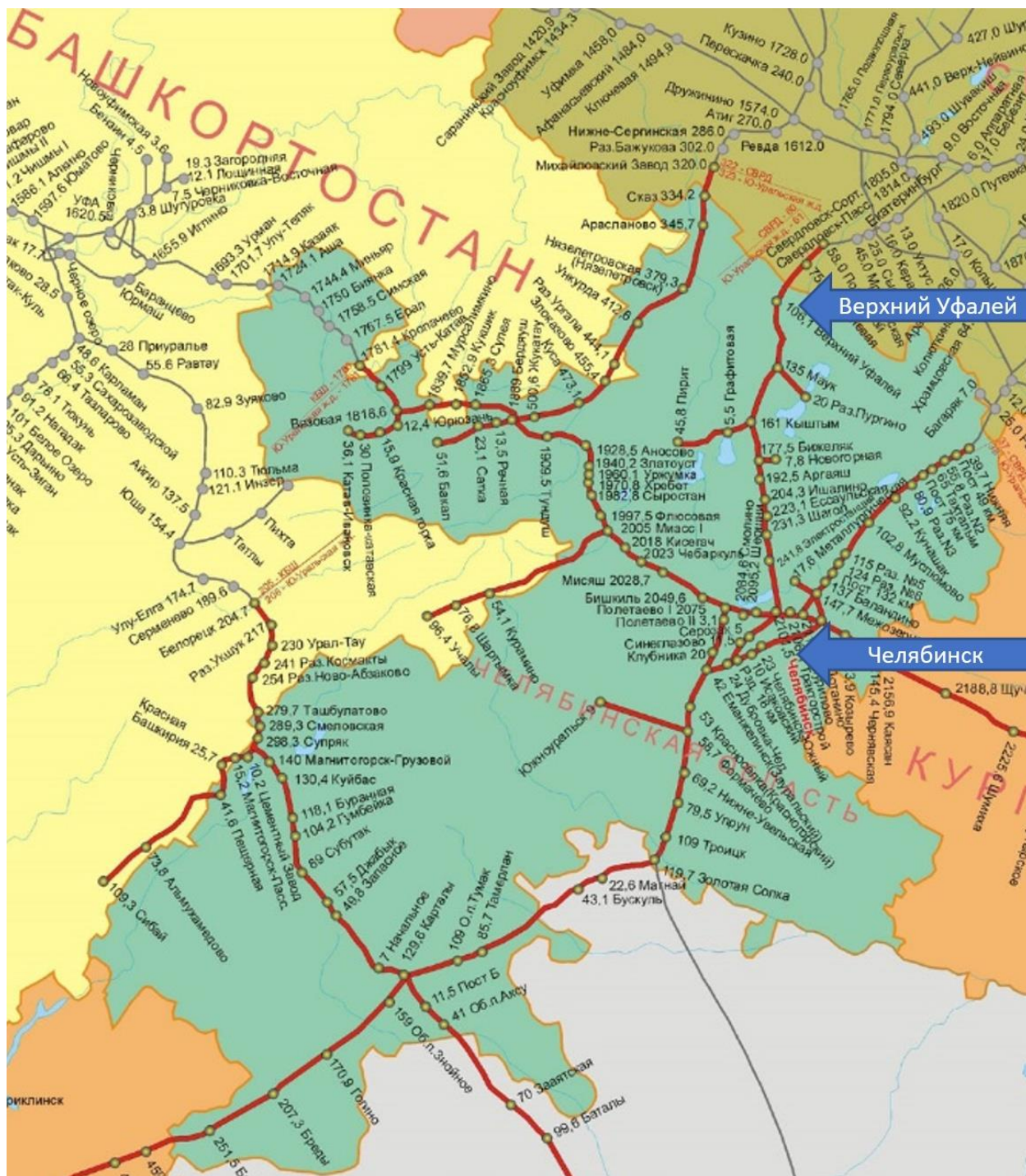


Рисунок 9.3.1. Железная дорога «Челябинск-Екатеринбург»



9.3.2. Карта железных дорог Южного Урала

В соответствии с Распоряжением Правительства РФ от 29 июля 2014 года № 1398-р «Об утверждении перечня моногородов» в категорию «Монопрофильные муниципальные образования Российской Федерации (моногорода) с наиболее сложным социально-экономическим положением» на территории Челябинской области были включены:

1. г. Верхний Уфалей
2. г. Карабаш
3. г. Усть-Катав
4. г. Нязепетровск
5. г. Аша

Таблица 9.3.1. - Вид приоритетной экономической деятельности

№	Вид приоритетной экономической деятельности	Объём вложений (млн.руб.)
1	Растениеводство и животноводство, охота и предоставление соответствующих услуг в этих областях	2,5
2	Сбор и заготовка пищевых лесных ресурсов, недревесных лесных ресурсов и лекарственных растений	2,5
3	Рыболовство и рыбоводство	2,5
4	Добыча прочих полезных ископаемых	10
5	Производство пищевых продуктов	2,5
6	Производство одежды	2,5
7	Обработка древесины и производство изделий из дерева и пробки, кроме мебели, производство изделий из соломки и материалов для плетения	2,5
8	Производство химических веществ и химических продуктов	2,5
9	Производство резиновых и пластмассовых изделий	2,5
10	Производство прочей неметаллической минеральной продукции	2,5
11	Производство металлургическое (за исключением производства основных драгоценных металлов и прочих цветных металлов, производства ядерного топлива)	30
12	Производство готовых металлических изделий, кроме машин и оборудования	30
13	Производство компьютеров, электронных и оптических изделий	2,5
14	Производство электрического оборудования	2,5
15	Производство машин и оборудования, не включенных в другие группировки	2,5
16	Производство прочих готовых изделий	2,5
17	Научные исследования и разработки	2,5
18	Деятельность в области спорта, отдыха и развлечений	2,5

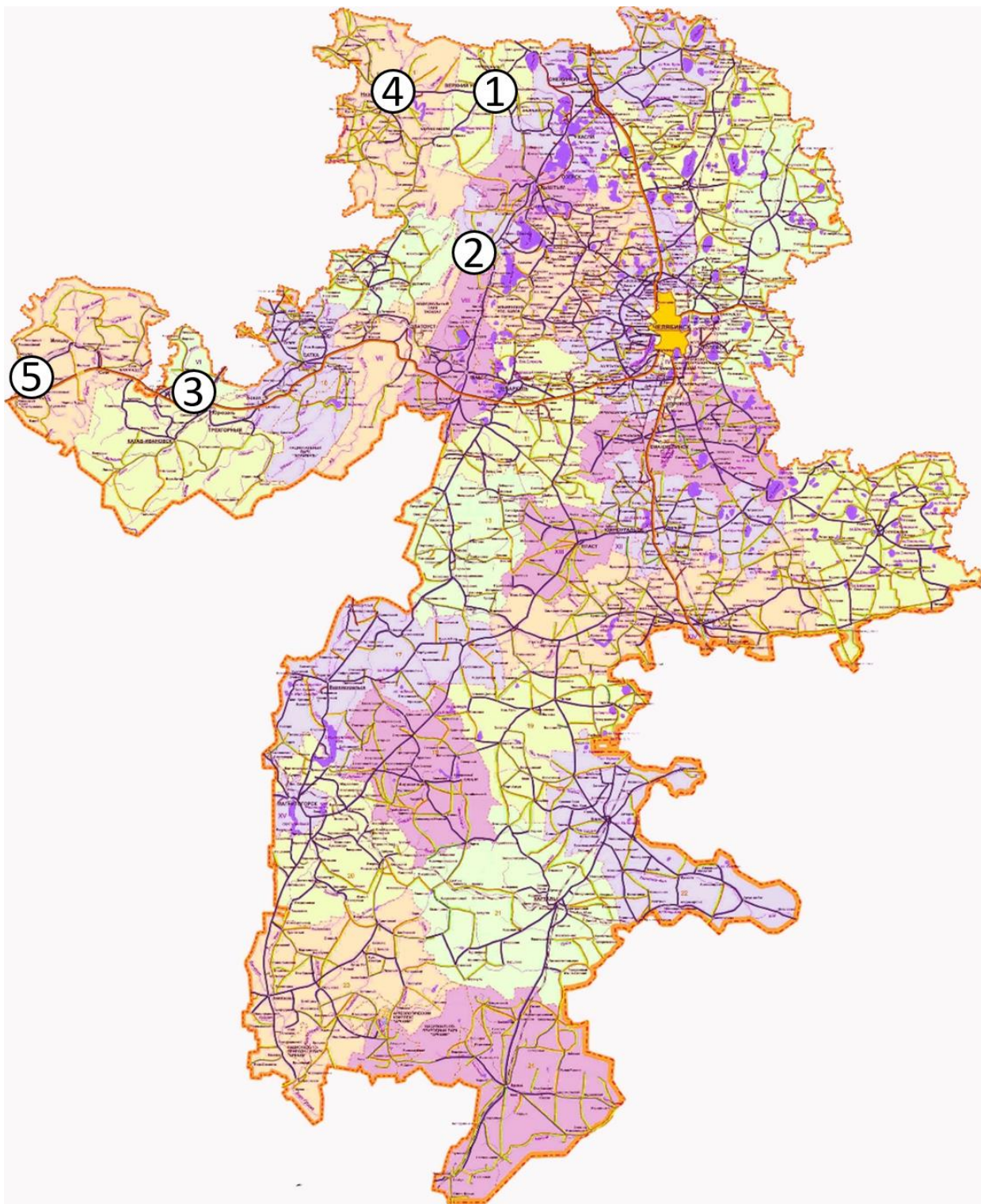


Таблица 9.3.3. - Карта административного деления Челябинской области

9.4. Распределение населения Челябинской области (северная горнозаводская зона)

Все рассматриваемые города северной горнозаводской зоны являются центрами концентрации населения, социокультурных и хозяйственных процессов, образующих зону развития конурбационных взаимосвязей.

Таблица 9.4.1. – Численность городского населения моногородов горнозаводской зоны Челябинской области (тыс. человек)

Город	Тысяч человек	Город	Тысяч человек
Верхний Уфалей	27,9	Снежинск	50,8
Кыштым	37,5	Карабаш	11,1
Усть-Катав	22,5	Нязепетровск	11,7

Плотность населения

Верхнеуфалейский городской округ имеет площадь 1613 км² и занимает по этому показателю третье место в регионе среди городских округов.

Плотность населения Верхнеуфалейского городского округа составляет 19,7 чел./км² (15 место из 16).

Аналогичный показатель в сопоставимых территориях: Карабашский городской округ- 16,7 чел./км² (16 место), Усть-Катавский городской округ- 37,9 чел./км² (14 место), Кыштымский городской округ- 52,6 чел./км² (13 место).

Средняя плотность населения Челябинской области составляет 39,5 чел./км².

Таким образом, общая плотность населения Верхнеуфалейского городского округа является весьма *низкой*. Однако, площадь самого г. Верхний Уфалей - 65 км², плотность населения соответственно равна 428,91 чел./км², что является комфортным показателем для города.

Следовательно, усилия по социально-экономическому развитию округа целесообразно сосредоточить в административном центре.

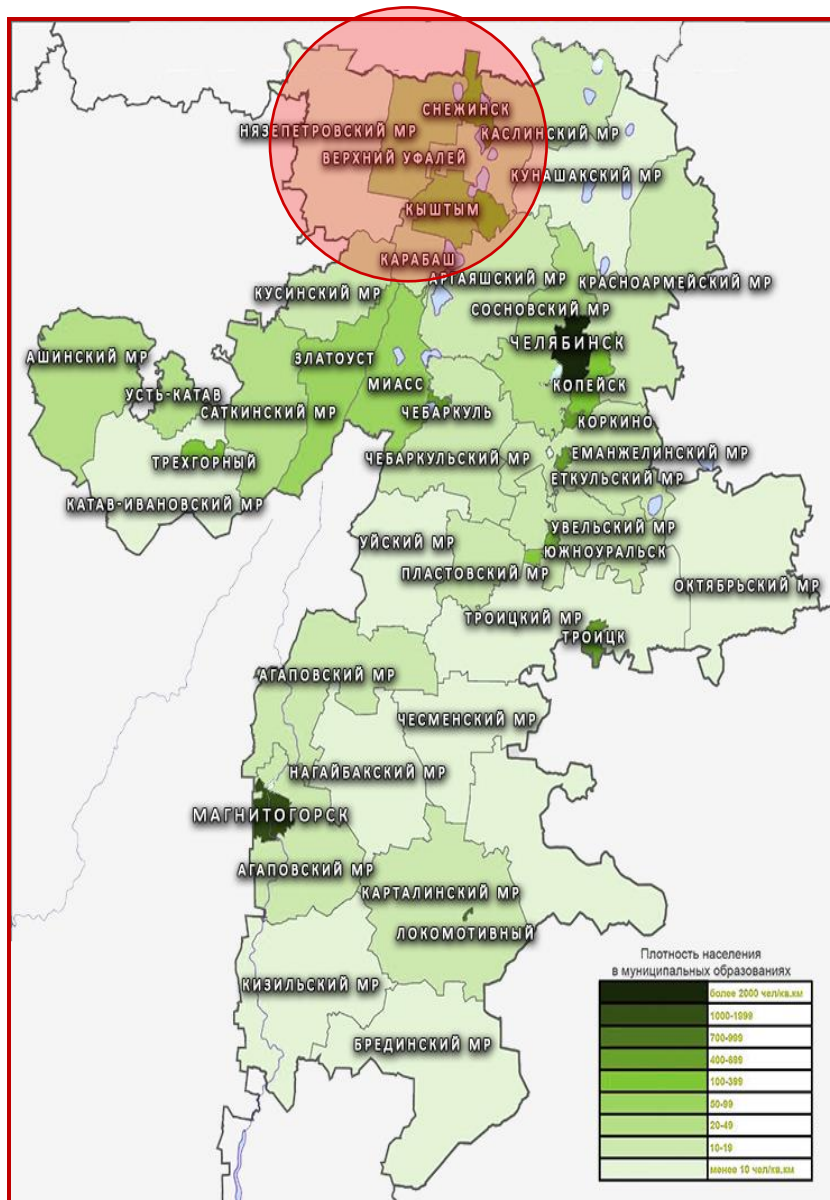


Рисунок 9.4.1. Плотность населения муниципальных районов и городских округов Челябинской области

Глава 10. SWOT-АНАЛИЗ СОЦИАЛЬНО-ЭКОНОМИЧЕСКОГО ПОЛОЖЕНИЯ

Таблица 10.1. - SWOT-АНАЛИЗ

Сильные стороны	Слабые стороны
<ol style="list-style-type: none"> 1) Транспортная доступность от двух крупнейших региональных центров Урала Екатеринбург и Челябинск (в пределах 1,5 - 2 часа); 2) Близость агломерации города Екатеринбург (транспортная доступность менее одного часа) 3) Присутствие нового уральского тренда высокоэффективного индустриального развития («Демидов 2.0») в части 	<ol style="list-style-type: none"> 1) Историческая монопрофильная экономическая специализация; 2) Закрывание градообразующего предприятия «Уфалейникель»; 3) Частичная транспортная изолированность, отсутствие современной автомобильной дороги до города Екатеринбург 4) Пространственное размещение на границе субъектов РФ, при отсутствии

<p>горнодобывающей промышленности - «Уфалеймрамор»;</p> <p>4) Особые условия ведения хозяйственной деятельности ТОСЭР;</p> <p>5) Многолетние традиции человеческого капитала в сфере промышленного производства;</p> <p>6) Исключительные природные качества территории на границе Среднего и Южного Урала;</p> <p>7) Конурбационные процессы за счёт близлежащих городов: Полевской, Снежинск, Нязепетровск;</p> <p>8) Аккумуляция ресурсов близлежащих малых населённых пунктов (в пределах 30-минутной транспортной доступности);</p> <p>9) Нахождение на железной дороге «Челябинск-Екатеринбург»;</p> <p>10) Относительно развитая розничная торговля;</p> <p>11) Относительно развитое малое и среднее предпринимательство.</p>	<p>практики межрегионального межмуниципального взаимодействия.</p> <p>5) Сокращение численности населения: как за счёт естественной убыли, так и за счёт миграционного оттока;</p> <p>6) Отток молодежи, истончение половозрастной пирамиды в возрастной группе 18-24 года;</p> <p>7) Высокая смертность в трудоспособном возрасте (до 65 лет);</p> <p>8) Доля трудоспособного населения составляет 50% и имеет тенденцию к сокращению;</p> <p>9) Изношенность коммунальной инфраструктура: в том числе водоснабжения и водоотведения;</p> <p>10) Изношенность жилого фонда;</p> <p>11) Многолетний отрицательный финансовый результат, не характерный для сопоставимых территорий.</p>
<p>Возможности</p>	<p>Угрозы</p>

<ol style="list-style-type: none"> 1) Использование потенциала агломерации Екатеринбурга в рамках развития межрегиональных и межмуниципальных взаимосвязей; 2) Привлечение инвестиций и новых производств за счёт преимуществ ТОСЭР. Открытие новых производств на незанятых промышленных площадках с использованием имеющихся инфраструктурных возможностей 3) Формирование центра развития горнодобывающей промышленности; 4) Формирование пригородной туристической рекреационной зоны Иткуль 5) Развитие близлежащих малых населенных пунктов высокой транспортной доступности; 6) Укрепление железнодорожной станции, как транспортно-логистического узла; 7) Извлечение полезных ископаемых из гранулированного отвального шахтно-печного шлака; 8) Использование ресурсов социокультурных сфер и культурно-исторического центра. 	<ol style="list-style-type: none"> 1) Сохранение негативной динамики территории вследствие естественной убыли и миграционного оттока; 2) Невозможность естественного замещения населения вследствие миграционного оттока молодёжи; 3) Отток высококвалифицированных специалистов необходимых для новых производств; 4) Дальнейшее старение основных фондов, в том числе и вследствие длительного простоя; 5) Закрепление бренда территории «с наиболее сложным социально-экономическим положением»; 6) Значительная деградация коммунальной инфраструктуры с невозможностью восстановления; 7) Переход значительной части жилого фонда в категорию «ветхо-аварийного»; 12) Угроза высокой конкуренции со стороны близлежащих городов Свердловской области. 13) Наличие отвала гранулированного отвального шахтно-печного шлака, общей площадью 0,57 км² и объёмом примерно 45 миллионов тонн;
---	---

Глава 11. Приоритеты развития, цели и задачи Стратегии.

Достиженные результаты, имеющиеся сильные и слабые стороны, возможности и риски, конкурентные преимущества и внешняя по отношению к городу среда позволяют сформулировать предназначение, смысл существования города с позиции удовлетворения потребностей основных групп влияния и реализации конкурентных преимуществ.

Главная стратегическая цель – создание условий для повышения качества жизни и благосостояния населения, развития экономики города за счет ее диверсификации (восстановления или переоборудования производственной площадки бывшего градообразующего предприятия ОАО «Уфалейникель»).

Стратегическими приоритетами развития Верхнеуфалейского городского округа, обеспечивающими достижение главной стратегической цели являются:

1. «Экономическое развитие»;
2. «Создание комфортной городской среды»;
3. «Развитие человеческого капитала и социальной сферы»;
4. «Развитие муниципального управления».

Выбор стратегических приоритетов Верхнеуфалейского городского округа на долгосрочную перспективу обусловлен необходимостью максимально эффективного использования существующих возможностей в сочетании с минимизацией объективных внешних и внутренних рисков развития, а также концентрации имеющихся ресурсов на направлениях, способных обеспечить конкурентные преимущества города.

Обозначенные выше приоритеты формируют соответствующие им приоритетные направления социально-экономического развития Верхнеуфалейского городского округа и дают основания для определения стратегических целей и задач по каждому из приоритетных направлений.

Приоритет 1 «Экономическое развитие»

Для диверсификации экономики округа после закрытия градообразующего предприятия ОАО «Уфалейникель», ее основу должны формировать открытие новых производств обеспечивающие рост инвестиций и создание новых рабочих мест, тем самым обеспечив уход от зависимости от градообразующего предприятия. Для обеспечения приемлемых темпов сбалансированного экономического роста необходима активизация предпринимательской активности, существенный количественный рост малых и средних предприятий, реализующих инвестиционные проекты, что позволит эффективно использовать имеющиеся компетенции и наличие кадрового потенциала.

Основой для масштабных диверсификационных процессов городской экономики должны стать:

- запуск и функционирование ТОСЭР «Верхний Уфалей» (решение о создании в Верхнем Уфалее территории опережающего социально-экономического развития принято Правительством РФ в ноябре 2017 года).

Стратегическая цель приоритета 1:

Обеспечение устойчивого и динамичного развития экономики города за счет ее диверсификации, повышения открытости и инвестиционной привлекательности.

Основные задачи приоритета 1:

- возобновление производства на бывшей промышленной площадке ОАО «Уфалейникель»;
- создание экономических стимулов для развития всех секторов экономики, поддержка конкурентоспособных, сохранение и создание социально-значимых предприятий и учреждений;
- создание условий, способствующих привлечению инвестиционных потоков;
- устранение препятствий, сдерживающих предпринимательскую активность, и создание новых секторов экономики в сфере малого бизнеса;
- создание условий для развития промышленного комплекса;
- поддержка развития малых форм хозяйствования;
- развитие интеграционных и кооперационных связей в рамках планируемой к созданию Северной конурбации.

Перечень инвестиционных проектов, предполагаемых к реализации представлен в Приложении 3.

Приоритет 2 «Создание комфортной городской среды»

Город должен развиваться как привлекательное для жизни и работы место с высоким уровнем благосостояния и возможностями для самореализации в различных сферах.

Необходимо обеспечить устойчивое функционирование и развитие объектов инженерной и социальной инфраструктуры, реализацию современной градостроительной политики, комплексное и системное благоустройство городской среды, создание новых и улучшение существующих рекреационных пространств и зон отдыха, улучшение экологической обстановки.

Благоустройство территории и городской среды, необходимо осуществлять с учетом мнения граждан, на основе комплексного и системного подхода к реализуемым мероприятиям. Содержание и модернизацию городской инфраструктуры необходимо осуществлять в том числе и с использованием механизмов муниципально-частного партнерства.

Привлечение средств по данному направлению необходимо осуществлять на основе анализа и планомерной работы по взаимодействию с федеральными и региональными инвестиционными банками и институтами развития, а также с федеральным и региональным бюджетами.

Стратегические цели приоритета 2:

1. развитие городской инфраструктуры, модернизация жилищно-коммунального хозяйства, инженерных коммуникаций, повышение их функциональности, устойчивости и безопасности работы, повышение качества услуг ЖКХ и их доступности для всех категорий граждан города;
2. развитие жилищного строительства, улучшение экологической обстановки, повышение уровня благоустройства и безопасности на территории города.

Основные задачи приоритета 2:

1. комплексное решение проблемы перехода к устойчивому, надежному и эффективному функционированию и развитию коммунальной сферы, в т.ч. с использованием механизмов государственно-частного партнерства и муниципального частного партнерства (в рамках Концессионного соглашения);
2. обеспечение рационального использования топливно-энергетических ресурсов за счёт реализации энергосберегающих мероприятий (в рамках Энергосервисных контрактов);
3. создание оптимальной улично-дорожной сети, развитой дорожно-транспортной инфраструктуры и городской системы пассажирского транспорта общего пользования (в рамках пилотного проекта «Развитие общественного транспорта на территории Верхнеуфалейского городского округа»);
4. повышение качества и комфорта городской среды, благоустройство территорий Верхнеуфалейского округа;
5. улучшение экологической обстановки города;
6. создание условий для увеличения объемов жилищного строительства и осуществления государственной поддержки граждан при приобретении или строительстве жилья, улучшение жилищных условий нуждающихся категорий граждан;
7. повышение уровня доступности городских объектов и услуг для инвалидов и других маломобильных групп населения.

Приоритет 3 «Развитие человеческого капитала и социальной сферы»

Человеческий капитал — ключевой ресурс и главный продукт экономики XXI века, который создает максимальную добавленную стоимость в долгосрочном периоде и обеспечивает значительный рост для экономики города, государства, и мировой экономики в целом.

В настоящее время одной из важнейших задач государства является развитие человеческого капитала, поскольку именно вокруг ресурсов человеческого капитала сегодня все чаще выстраиваются глобальные мировые тренды. Развитие человеческого капитала —

необходимое и обязательное условие развития инновационной экономики, экономики знаний, глобальных информационных систем, новейших технологий и новых форм бизнеса.

Особое внимание уделено человеческому капиталу федеральными и региональными органами исполнительной власти РФ. Развитие человеческого капитала является одним из приоритетных направлений демографической политики России и нашло отражение в таких приоритетных проектах основных стратегических направлений, как здравоохранение, образование, ЖКХ и городская среда и пр. Стратегией социально-экономического развития Челябинской области на период до 2035 года определено, что главной ценностью области – ее население, главная стратегическая цель развития – рост численности, благосостояния, продолжительности и качества жизни населения, а сам регион должен стать человекоориентированным.

Стратегические цели приоритета 3:

1. рост человеческого капитала за счет совершенствования здравоохранения и спорта, культуры и досуга, социальной защиты и высокого уровня образования;
2. содействие социальному, культурному, духовному и физическому развитию молодежи, проживающей на территории Верхнеуфалейского городского округа, формирование условий для комфортных социальных коммуникаций.

Основные задачи приоритета 3:

1. развитие социальной инфраструктуры;
2. создание равных возможностей для получения качественного дошкольного образования, условий для эффективного развития образования, соответствующего требованиям современного инновационного социально ориентированного развития;
3. создание новых мест в общеобразовательных организациях в соответствии с прогнозируемой потребностью и современными требованиями к условиям обучения;
4. создание условий, обеспечивающих возможность для населения города вести здоровый образ жизни и систематически заниматься физической культурой и спортом;
5. реализация на территории Верхнеуфалейского городского округа государственной политики в сфере культуры, искусства, художественного образования, гражданско-патриотического воспитания;
6. повышение уровня и качества жизни граждан, нуждающихся в социальной защите государства;
7. развитие и совершенствование системы здравоохранения;
8. создание условий для удовлетворения потребности населения в качественных и социально значимых услугах оздоровления, отдыха и занятости несовершеннолетних;
9. реализация на территории Верхнеуфалейского городского округа государственной национальной политики с целью обеспечения межнационального мира и согласия, гармонизации межконфессиональных отношений, формирования духовных потребностей граждан, прежде всего молодежи.

Приоритет 4 «Развитие муниципального управления»

Одним из приоритетов Стратегии должно быть совершенствование муниципального управления – как важнейшего условия достижения главной стратегической цели. Необходимо развитие эффективных механизмов муниципального управления, таких как:

- формирование единой прозрачной информационной среды и повышение открытости деятельности органов местного самоуправления;
- создание эффективных коммуникаций взаимодействия органов местного самоуправления и общества, прежде всего за счет внедрения цифровых технологий, меняющих традиционные формы и задающих новые стандарты такого взаимодействия;
- использование современных форматов участия населения в деятельности органов местного самоуправления;

- использование программно-целевого подхода при разработке плана мероприятий по реализации Стратегии и муниципальных программ.

Эффективное муниципальное управление обеспечит рост качества государственных и муниципальных услуг, повышение социальной активности и гражданской ответственности жителей города, инвестиционной привлекательности и конкурентоспособности территории – и, как следствие, сбалансированное социально-экономическое развитие города в долгосрочной перспективе и достижение главной стратегической цели.

Стратегические цели приоритета 4:

1. повышение качества управления муниципальными финансами, муниципальным имуществом, предоставления государственных и муниципальных услуг;
2. внедрение цифровых технологий в Верхнеуфалейском городском округе, совершенствование муниципальной службы.

Основные задачи приоритета 4:

1. обеспечение долгосрочной сбалансированности и устойчивости бюджета города, повышение качества управления муниципальными финансами;
2. эффективное управление муниципальным имуществом, земельными участками, находящимися в муниципальной собственности и государственной собственности (до разграничения государственной собственности на землю) на территории Верхнеуфалейского городского округа;
3. совершенствование системы управления в целях повышения качества предоставляемых государственных и муниципальных услуг;
4. развитие социально-ориентированных НКО;
5. улучшение условий и охраны труда в целях снижения профессиональных рисков работников в организациях города;
6. внедрение цифровых технологий и совершенствование информационно-телекоммуникационной инфраструктуры;
7. создание условий для эффективного развития и совершенствования муниципальной службы Верхнеуфалейского городского округа.

Глава 12. Описание сценариев социально-экономического развития Верхнеуфалейского городского округа

Стратегия разработана в трех сценариях: консервативный, базовый и целевой, которые увязаны со сценариями Стратегии социально-экономического развития Челябинской области до 2035 года (Приложение 1).

Консервативный сценарий основывается на сохранении текущих тенденций развития в условиях жестких ресурсных ограничений. В результате такого сценария численность населения города незначительно уменьшается. Невысокий уровень инвестиций и низкие темпы роста производительности труда не предполагают существенного улучшения, как качества жизни горожан, так и городской среды. Риски деградации инженерной и социальной инфраструктуры обостряются.

Базовый сценарий развития основывается на более позитивном влиянии факторов развития города. В условиях умеренных ресурсных ограничений, предполагаемых в данном сценарии, социально-экономические показатели города способны обеспечить умеренные темпы роста. В то же время он не позволяет осуществить необходимые структурные изменения, прежде всего связанные с диверсификацией экономики города и улучшением качества жизни населения города. В результате ряд негативных тенденций, происходящих в консервативном сценарии, будут реализовываться и в базовом. К таким тенденциям относятся старение населения и уменьшение доли его трудоспособной составляющей.

Целевой сценарий развития строится с одной стороны на оценке существующих

факторов развития, а с другой – на активизации политики развития. Создание благоприятных условий для инвестиций позволит сформировать новые высокотехнологичные отрасли с высоким потенциалом развития, диверсифицировать экономику города и изменить отраслевую структуру малого и среднего предпринимательства. Это окажет позитивное влияние на рост доходов населения, состояние инфраструктуры, социальные и демографические показатели развития.

12.1. Сроки и этапы реализации Стратегии

Реализация Стратегии предполагается в 2020-2035 гг. в три этапа.

1 этап. 2020 – 2023 годы, «Создание условий для диверсификации экономики и роста инвестиций».

На этом этапе необходимо создать организационно-правовые и институциональные предпосылки для диверсификации и роста экономики города на весь плановый период. Первоочередными задачами в этот период должны стать запуск и развитие ТОСЭР, начало реализации резидентами ТОСЭР инвестиционных проектов, возобновление производства на бывшей промышленной площадке ОАО «Уфалейникель»; создание экономических стимулов для развития всех секторов экономики, поддержка конкурентоспособных, сохранение и создание социально-значимых предприятий и учреждений; создание условий, способствующих привлечению инвестиционных потоков; устранение препятствий, сдерживающих предпринимательскую активность, и создание новых секторов экономики в сфере малого бизнеса; создание условий для развития промышленного комплекса; поддержка развития малых форм хозяйствования; развитие интеграционных и кооперационных связей в рамках планируемой к созданию Северной конурбации. Предусматривается внедрение целевых моделей по упрощению процедур ведения предпринимательской деятельности и улучшению инвестиционного климата как дальнейшая реализация положений ежегодных посланий Президента РФ, распоряжения Правительства РФ от 31 января 2017 года № 147-р и соответствующих поручений Губернатора Челябинской области. Город должен принять активное участие в рассчитанном до 2024 года национальном проекте «Малое и среднее предпринимательство», предусматривающем увеличение численности занятых в сфере малого предпринимательства на 30%. Результатом первого этапа реализации Стратегии станет базис, необходимый для дальнейшего устойчивого экономического роста и диверсификации экономики.

2 этап. 2024 – 2028 годы, «Период устойчивого развития».

Второй этап основан на полученных результатах организационных, правовых и практических мероприятий по формированию благоприятного инвестиционного климата, роста предпринимательской активности населения и предполагает положительную динамику основных социально-экономических показателей территории и качества жизни населения, прежде всего за счет развития ТОСЭР «Верхний Уфалей» и возобновления производства на бывшей промышленной площадке ОАО «Уфалейникель». Основные точки экономического роста – это инвестиционные проекты, реализуемые на площадках ТОСЭР. Для перехода к следующему этапу Стратегии необходимо, чтобы сдерживающие развитие города и связанные с состоянием инженерной и социальной инфраструктуры проблемы и ограничения были преодолены.

3 этап. 2029 – 2035 годы, «Период интенсивного и качественного роста».

Данный этап предполагает активное наращивание экономического потенциала территории. Получен существенный эффект от создания ТОСЭР и Северной конурбации, внедрения энергосберегающих технологий, системы «Умный город». Все это создает необходимые условия для качественного и интенсивного улучшения городской среды и развития человеческого капитала, достижения главной стратегической цели и перехода города к

постиндустриальному развитию.

12.2. Оценка финансовых ресурсов

Реализация приоритетных направлений Стратегии-2035 требует привлечения существенных финансовых ресурсов, источниками которых являются средства бюджетов всех уровней (с учетом межбюджетных трансфертов), фондов и институтов развития, а также привлеченные средства из внебюджетных источников (в том числе инвестиции организаций), имущество, находящееся в государственной и муниципальной собственности, сбережения населения. Учитывая то обстоятельство, что бюджет Верхнеуфалейского городского округа является дотационным, без привлечения средств других бюджетов бюджетной системы РФ невозможно реализовать намеченные планы. Средства межбюджетных трансфертов необходимо направлять, в первую очередь, на развитие инженерной инфраструктуры, обеспечение безопасности населения, создание комфортных условий жизнедеятельности, а также на проекты и мероприятия, направленные на развитие социальной инфраструктуры. Достижение целей Стратегии-2035 планируется осуществлять с привлечением средств федерального и областного бюджетов в соответствии с Бюджетным кодексом Российской Федерации и действующим порядком финансирования государственных (муниципальных) программ. Реализация задач Стратегии-2035 за счет средств бюджета Верхнеуфалейского городского округа будет исполняться в рамках реализации муниципальных программ по приоритетным направлениям, объем средств которых подлежит ежегодному уточнению исходя из возможностей бюджета. Социально-экономическое развитие округа может осуществляться только при наличии эффективных муниципальных программ, так как они представляют собой увязанные по ресурсам, исполнителям и срокам осуществления комплексы.

Ключевые факторы финансового риска, связанного с реализацией Стратегии-2035:

- не реализация в значительной степени стратегических мер из-за недостаточности финансовых ресурсов;
- финансовая неустойчивость местного бюджета с учетом вновь принимаемых обязательств.

Таким образом, целевые темпы роста экономики и инвестиций, предусмотренные Стратегией - 2035 достижимы, при следующих условиях:

- развитие территории опережающего социально-экономического развития «Верхний Уфалей»;
- качественная реализация первоочередных мероприятий;
- общие позитивные тенденции в экономике Российской Федерации;
- активное использование механизмов муниципального частного партнерства для реализации проектов модернизации и развития инженерной, транспортной и социальной инфраструктуры.

Источники финансирования (оценочные расчеты, объемы финансирования будет уточняться в соответствии с решениями о бюджете Челябинской области и Верхнеуфалейского городского округа)

Стратегический Приоритет 1 «Экономическое развитие»

ВСЕГО (млн. руб.): 6312,7

1 этап (2020 – 2023 гг.)

областной бюджет (млн. руб.): 0

местный бюджет (млн. руб.): 0

внебюджетные источники (млн. руб.): 4 292,7

средства, необходимые для реализации мероприятий (млн. руб.): 0

2 этап (2024 – 2028 гг.)

областной бюджет (млн. руб.): 0
местный бюджет (млн. руб.): 0
внебюджетные источники (млн. руб.): 2020,0
средства, необходимые для реализации мероприятий (млн. руб.): 0

3 этап (2029 – 2035 гг.) (нет мероприятий для финансирования)
областной бюджет (млн. руб.): 0
местный бюджет (млн. руб.): 0
внебюджетные источники (млн. руб.): 0 средства, необходимые для реализации мероприятий
(млн. руб.): 0

Стратегический приоритет 2 «Создание комфортной городской среды»

ВСЕГО (млн. руб.): 1 910,44

1 этап (2020 – 2023 гг.)
федеральный бюджет (млн. руб.): 4,808
областной бюджет (млн. руб.): 211,069
местный бюджет (млн. руб.): 2,165
внебюджетные источники (млн. руб.): 12,393
средства, необходимые для реализации мероприятий (млн. руб.): 1 321,68

2 этап (2024 – 2028 гг.)
областной бюджет (млн. руб.): 0
местный бюджет (млн. руб.): 0
внебюджетные источники (млн. руб.): 225,914
средства, необходимые для реализации мероприятий (млн. руб.): 98,388

3 этап (2029 – 2035 гг.)
областной бюджет (млн. руб.): 0
местный бюджет (млн. руб.): 0
внебюджетные источники (млн. руб.): 0
средства, необходимые для реализации мероприятий (млн. руб.): 34,03

Стратегический приоритет 3 «Развитие человеческого капитала»

ВСЕГО (млн. руб.): 1 485,5

1 этап (2020 – 2023 гг.)
областной бюджет (млн. руб.): 253,8
местный бюджет (млн. руб.): 137,84
внебюджетные источники (млн. руб.): 0
средства, необходимые для реализации мероприятий (млн. руб.): 720,96

2 этап (2024 – 2028 гг.)
областной бюджет (млн. руб.): 31
местный бюджет (млн. руб.): 26,5
внебюджетные источники (млн. руб.): 0
средства, необходимые для реализации мероприятий (млн. руб.): 120,6

3 этап (2029 – 2035 гг.)
областной бюджет (млн. руб.): 33

местный бюджет (млн. руб.): 28,5
внебюджетные источники (млн. руб.): 0
средства, необходимые для реализации мероприятий (млн. руб.): 133,33

Стратегический приоритет 4 «Эффективное управление»

ВСЕГО (млн. руб.): 137,64

1 этап (2020 – 2023 гг.)

областной бюджет (млн. руб.): 0
местный бюджет (млн. руб.): 30,92
внебюджетные источники (млн. руб.): 0
средства, необходимые для реализации мероприятий (млн. руб.): 0

2 этап (2024 – 2028 гг.)

областной бюджет (млн. руб.): 0
местный бюджет (млн. руб.): 44,32
внебюджетные источники (млн. руб.): 0
средства, необходимые для реализации мероприятий (млн. руб.): 0

3 этап (2029 – 2035 гг.)

областной бюджет (млн. руб.): 0
местный бюджет (млн. руб.): 62,4
внебюджетные источники (млн. руб.): 0
средства, необходимые для реализации мероприятий (млн. руб.): 0

12.3. Ожидаемые результаты

Реализация Стратегии обеспечит положительную динамику основных социально-экономических показателей (Приложение 1). Также к 2035 году будет обеспечено выполнение целевых показателей по приоритетным направлениям развития (Приложение 2). Траекторией социально-экономического развития Верхнеуфалейского городского округа в долгосрочной перспективе будет движение в сторону развития человеческого капитала, технологического перевооружения отраслей промышленности, повышения эффективности управления муниципальным имуществом, развития малого и среднего предпринимательства, создания условий для привлечения инвесторов, формирования в городском округе эффективных механизмов муниципального управления, повышения качества предоставления жилищно-коммунальных услуг, реализации проектов по благоустройству города. Качественное образование, вовлечение молодежи в культурную жизнь города, повышение качества медицинского обслуживания, доступное благоустроенное жилье, благоустройство территории города будет способствовать сохранению в городе постоянного населения, обеспечит отсутствие миграционной убыли. Дальнейшее развитие промышленности, привлечение инвесторов, создание новых рабочих мест, развитие профессионального образования, должно «удержать» в городе высококвалифицированных специалистов, а также способствовать их привлечению с других территорий.

Популяризация малого и среднего предпринимательства, разработка механизмов привлечения инвесторов будет способствовать повышению инвестиционной привлекательности города. В связи с территориальным размещением для Верхнеуфалейского городского округа характерна маятниковая миграция, в частности к местам учебы и работы. Качественное образование, вовлечение молодежи в культурную жизнь города, повышение качества медицинского обслуживания, доступное благоустроенное жилье, благоустройство территории города будет способствовать сохранению в городе постоянного населения. Дальнейшее развитие промышленности, привлечение инвесторов, создание новых рабочих

мест, развитие профессионального образования, должно снизить маятниковую миграцию и «удержать» в городе высококвалифицированных специалистов, а также способствовать их привлечению с других территорий.

Население

В 2020 году в ВГО ожидается ухудшение демографической ситуации вследствие старения населения, превышения смертности над рождаемостью и миграционной убыли над миграционным притоком. При сохранении данных тенденций к 2035 году прогнозируется уменьшение численности населения до 26,1 тыс. человек (по консервативному варианту), и при условиях незначительного увеличения рождаемости и сокращения смертности – до 26,7 тыс. человек (по базовому и по целевому варианту).

Смертность превышает рождаемость, и естественная убыль составляет ежегодно порядка 200 человек. Расчетные коэффициенты рождаемости и смертности населения города подтверждают данную тенденцию. Негативные процессы в экономике города приводят к тому, что самая работоспособная часть населения выезжает на заработки в другие города области и регионы страны (зачастую это семьи с детьми), а назад возвращаются после выхода на пенсию. Отсутствие в городе высших учебных заведений также приводит к оттоку молодежи в крупные города. Обратно возвращаются немногие, так как в городе проблемно найти достойную работу. Происходит увеличение демографической нагрузки на работающих.

В процессе формирования населения города и на фоне негативных естественных процессов движения населения возрастает значение его миграции. Миграционная составляющая демографических процессов в городе нестабильная, значительно варьируется как по абсолютным значениям, так и по динамике.

Основная характеристика демографических изменений в городе – продолжающаяся депопуляция населения.

Подобное дальнейшее развитие ситуации, помимо демографических потерь, неблагоприятно скажется на основных показателях социально-экономического развития города, прежде всего, на темпе роста валовой добавленной стоимости и обеспеченности города трудовыми ресурсами, потребует структурных и качественных изменений в системе оказания медицинской и социальной помощи с учетом увеличения доли граждан старшего возраста. Поэтому необходимо продолжить реализацию активных мер демографической политики, направленных на повышение рождаемости, снижение смертности, создание правовых, экономических и социальных условий в формировании предпосылок к стабилизации и улучшению демографической ситуации. Мероприятия по повышению рождаемости должны способствовать планомерному увеличению коэффициента рождаемости (прогнозируем доведение величины данного показателя к 2035 году до 11 и удержание его на этом уровне).

Мероприятия по сокращению уровня смертности, прежде всего граждан трудоспособного возраста, будут способствовать снижению возрастных коэффициентов смертности (необходимо снизить общий коэффициент смертности к 2035 году до 12, а лучше всего стремиться к 10).

Плановая реализация инвестиционных проектов, направленных на создание новых рабочих мест, диверсификацию экономики, определяющих рост предпринимательской активности, развитие социальной сферы и инфраструктуры позволят создать основу для привлечения в город трудовых мигрантов, сдержать миграционный отток населения трудоспособного возраста и, соответственно, снизить темпы уменьшения численности населения города. Таким образом, реализация активных мер демографической политики, которые необходимо провести в ближайшее время, позволят стабилизировать численность населения города, а затем создадут предпосылки для ее постепенного увеличения. Учитывая результативность комплекса мер, направленных на улучшение демографической ситуации и

стимулирующих рождение вторых, третьих и последующих детей, прогнозируется к 2035 году рост общего коэффициента рождаемости в пределах 10,3 человек на 1 тыс. населения. Увеличение объемов инвестирования в сферу здравоохранения и, соответственно, более высокая эффективность мер, направленных на повышение качества оказания медицинской помощи, приведет к снижению уровня смертности, общий коэффициент которой к 2035 году составит 12,2 человек на 1 тыс. населения.

Более существенное снижение указанного показателя представляется маловероятным в силу увеличения доли населения старше трудоспособного возраста. На улучшение демографической ситуации в городе и развитие человеческого потенциала направлены муниципальные программы города в сфере образования, социальной поддержки, градостроительной политики, культуры и т.д., в рамках которых обеспечивается поддержка молодых и многодетных семей, защита социально уязвимых категорий граждан, повышение уровня благоустройства городской среды и прочее. Ключевым риском в развитии демографической ситуации, учтенным в базовом варианте прогноза, может стать увеличение миграционного оттока населения в случае отмены реализации крупных инвестиционных проектов, а также в случае роста безработицы в городе вследствие сокращения и ликвидации рабочих мест, вызванных последствиями кризисных явлений в экономике. Особенности естественного движения и миграции населения влияют на изменения возрастно-половой структуры населения. В долгосрочном периоде прогнозируется рост численности населения трудоспособного возраста при постепенном увеличении показателя ожидаемой продолжительности жизни к 2035 году по базовому сценарию до 78 лет. Демографические факторы напрямую будут влиять на развитие социальных и экономических процессов в обществе. В долгосрочной перспективе изменение возрастной структуры населения будет оказывать определенное влияние на уровень и структуру потребления, что в свою очередь повлияет на переориентацию сферы услуг. Смещение структуры спроса будет затрагивать и услуги, предоставляемые организациями и муниципальными учреждениями. Транспортная и коммунально-бытовая инфраструктура, многие элементы благоустройства городской среды также попадают под влияние изменений возрастной структуры населения. К необходимости перераспределения ресурсов между поколениями ведет не только изменение демографической структуры общества, но и сдвиги в календаре демографических событий: нынешние молодые поколения дольше учатся по сравнению со своими родителями, они позже находят стабильную работу, еще позже обзаводятся семьей и в дальнейшем будут гораздо позднее выходить на заслуженный отдых. Таким образом, проведение социальных реформ, рост производительности труда, увеличение рождаемости и снижение смертности населения способны положительным образом изменить демографическую ситуацию.

Объем отгруженных товаров собственного производства

Предполагается, что в 2019 году объем отгруженных товаров собственного производства, выполненных работ и услуг собственными силами по «чистым» видам экономической деятельности будет равен 4372,23 млн.рублей, а в период до 2024 года будет равен 3291,10 млн.рублей (по консервативному варианту), 5315,37 млн.рублей (по базовому варианту), 7065,82 млн. рублей (по целевому варианту).

На положительную динамику отгрузки товаров будет влиять как открытие новых предприятий, так и увеличение существующих мощностей на основе технической модернизации и внедрения новых технологий;

Торговля

В 2018 году оборот розничной торговли составил 1549,7 млн. рублей или 104,3 процентов в сопоставимых ценах к уровню 2017 года.

В 2019 году оборот розничной торговли оценивается в 1660,00 млн. рублей, что составит 102,8 процентов к уровню 2018 года в сопоставимых ценах. С учетом покупательской способности населения в прогнозируемом периоде будет наблюдаться

увеличение оборота розничной торговли по базовому варианту в млн. руб.: 2020 г. - 1749,00, 2021 г. - 1851,70, 2022 г. - 1962,40, 2023 г. – 2087,80, 2024 г. - 2225,60.

Товарная насыщенность рынка будет носить устойчивый характер, платежеспособный спрос населения на важнейшие продукты питания и товары первой необходимости будет удовлетворяться в полной мере.

Инвестиции

В Верхнеуфалейском городском округе, на системной основе проводится работа по улучшению инвестиционного и делового климата, и созданию условий для развития бизнеса.

С целью повышения инвестиционной привлекательности территории реализован ряд мероприятий.

1. Постановлением Правительства РФ от 13 ноября 2017 года № 1369 округу присвоен статус «Территория опережающего социально-экономического развития «Верхний Уфалей». Для предпринимателей, готовых работать на территории округа, созданы благоприятные условия для ведения бизнеса, предоставлены различного рода преференции, налоговые льготы.

Так, объем инвестиций в основной капитал за счет всех источников финансирования по крупным и средним организациям в 2018 году составил 524,27 млн. руб. По оценочным данным на момент составления прогноза, проанализировав аналогичные периоды (1 кв. 2017 г. и 1 кв. 2018 г.), применив рекомендованный индекс-дефлятор, мы вышли на снижение инвестиций в основной капитал за счет всех источников финансирования по крупным и средним организациям в 2019 году 519,05 млн. руб., по базовому значению: 2020 год - 513,90 млн. руб., 2021 год - 519,46 млн. руб., 2022 год - 526,70 млн. руб., 2023 год - 536,23 млн. руб., 2024 год - 547,58 млн. руб.

Оплата труда работников

Прогноз фонда оплаты труда наемных работников разработан с учетом: ежегодного увеличения минимального размера оплаты труда; индексации заработной платы работникам бюджетной сферы; прогнозных данных крупных предприятий и организаций Верхнеуфалейского городского округа.

В перспективе на рост фонда оплаты труда наемных работников будет влиять ряд следующих факторов: во-первых, согласно посланию Президента Российской Федерации Федеральному Собранию Российской Федерации, состоявшемуся 20 февраля 2019 года, предполагается сохранение достигнутых соотношений заработной платы к доходу от трудовой деятельности в Челябинской области, для целевых категорий работников бюджетной сферы (врачи, средний и младший медицинский персонал, педагогические работники образовательных учреждений дошкольного образования, общего образования, дополнительного образования детей и оказывающие социальные услуги детям-сиротам и детям, оставшимся без попечения родителей, преподаватели и мастера производственного обучения начального и среднего профессионального образования, преподаватели вузов, работники науки и культуры и социальные работники). Также за счет проведения ежегодной индексации заработной платы прочих категорий работников бюджетной сферы с 1 октября 2019 года в соответствии с прогнозным (отчетным на конец предыдущего года) уровнем инфляции, и индексации заработной платы работников государственных и муниципальных учреждений. Во-вторых, повышение минимального размера оплаты труда до размера величины прожиточного минимума трудоспособного населения за II квартал предыдущего года. В-третьих, запланированный рост заработной платы на крупнейших предприятиях Челябинской области. Кроме того, устойчивый рост заработной платы в прогнозируемом периоде будет обуславливаться реализацией мер, проводимых в целях реализации регионального проекта «Поддержка занятости и повышение эффективности рынка труда для обеспечения роста производительности труда в Челябинской области». Указанные факторы

будут способствовать росту заработной платы в Челябинской области и соответственно фонда заработной платы в целом.

В результате по базовому варианту на 2020 – 2024 годы прогнозируется рост фонда оплаты труда: 2020 год - 2600,6 млн. руб., 2021 год - 2715,0 млн. руб., 2022 год - 2837,2 млн. руб., 2023 год - 2967,7 млн. руб., 2024 год - 3104,2 млн. руб. и к 2035 год составит - 7050,5 млн. руб.

(ДЛЯ СВЕДЕНИЯ: Инфляция в 2018 году, по окончательным данным Росстата, составила 4,3 процента, В октябре 2019 года уровень инфляции в России составил 0,13%, что на 0,29 больше, чем в сентябре 2019 года и на 0,22 меньше, чем в октябре 2018 года. Вместе с этим, инфляция с начала 2019 года составила 2,39%, а в годовом исчислении - 3,77%.)

Таким образом, в 2020 году по консервативному варианту оплата труда наемных работников увеличится на 1 – 1,5 %, по базовому варианту возможен рост до 1,5 %, по целевому рост от 1,5 - 2%.

Оценочно среднемесячная заработная плата одного работника по полному кругу к 2035 году возрастет до 34 000 руб.

Приложение 1

к Стратегии социально-экономического
развития Верхнеуфалейского городского округа
на период до 2035 года

Динамика основных показателей социально-экономического развития Верхнеуфалейского городского округа по сценариям

№ п/п	Показатель	Сценарий	2017 г.	2018 г.	2019 г.	2020 г.	2021 г.	2022 г.	2023 г.	2024-2028 гг.	2029-2035 гг.
1	2	3	4	5	6	7	8	9	10	11	12
1	Среднегодовая численность населения, тыс. чел.	Консервативный	31,5	30,9	30,1	29,6	29,1	28,7	28,3	27,9	26,1
		Базовый	31,5	30,9	30,3	29,6	29,2	28,8	28,5	28,2	26,7
		Целевой	31,5	30,9	30,3	29,6	29,2	28,8	28,5	28,2	26,7
2	Общий коэффициент рождаемости на 1000 человек	Консервативный	11,6	9,7	8,5	10,6	10,3	10,0	9,4	9,4	9,2
		Базовый	11,6	9,7	10,0	10,8	10,7	10,6	10,5	10,4	10,3
		Целевой	11,6	9,7	11,5	10,8	10,7	10,6	10,5	10,6	10,5
3	Общий коэффициент смертности на 1000 человек	Консервативный	18,7	18,8	11,5	13,1	13,2	13,3	13,4	13,5	13,6
		Базовый	18,7	18,8	13,0	12,7	12,6	12,5	12,4	12,2	12,2
		Целевой	18,7	18,8	14,5	12,7	12,6	12,5	12,4	12,2	12,2
4	Коэффициент миграционного прироста на 1000 человек	Консервативный	-8,9	-13,6	-8,6	-10,1	-10,1	-10,1	-10,1	-10,1	-10,1
		Базовый	-8,9	-13,6	-10,1	-10,1	-10,1	-10,1	-10,1	-10,1	-10,1
		Целевой	-8,9	-13,6	-11,6	-10,1	-10,1	-10,1	-10,1	-10,1	-10,1
5	Уровень зарегистрированной безработицы	Консервативный	7,9	3,8	2,0	5,8	5,5	5,1	5,1	5,1	5,1
		Базовый	7,9	3,8	3,2	2,9	2,6	2,5	2,5	2,5	2,5
		Целевой	7,9	3,8	4,7	2,9	2,6	2,5	2,5	2,5	2,5
6	Доля занятых в экономике в общей численности трудовых ресурсов, %	Консервативный	67,1	67,88	60,3	64,71	64,71	64,71	64,71	64,71	64,71
		Базовый	67,1	67,1	67,88	64,71	64,71	64,71	64,71	64,71	64,71
		Целевой	67,1	67,88	61,2	64,71	64,71	64,71	64,71	64,71	64,71
7	Количество субъектов малого и	Консервативный	77,1	82,2	82,5	85,8	89,3	89,4	89,5	89,5	89,5

	среднего предпринимательства, зарегистрированных на территории на 10 тыс. чел. (среднегодовой численности)	Базовый	77,1	82,2	82,5	85,8	89,3	89,4	89,5	89,5	89,5
		Целевой	77,1	82,2	82,5	85,8	89,3	89,4	89,5	89,5	89,5
8	Объем инвестиций в основной капитал в % к предыдущему году в сопоставимых ценах	Консервативный	111,86	78,30	95,5	95,0	96,0	96,2	96,4	96,8	96,8
		Базовый	111,86	78,30	94,20	95,2	97,1	97,4	97,8	98,0	99,0
		Целевой	111,86	78,30	92,7	95,2	97,1	97,4	97,8	98,0	99,0
9	Оборот розничной торговли в % к предыдущему году в сопоставимых ценах	Консервативный	94,8	104,3	101,3	101,2	101,4	101,6	101,9	102,0	103,0
		Базовый	94,8	104,3	102,8	101,7	101,9	102,0	102,3	102,5	102,7
		Целевой	94,8	104,3	104,3	101,7	101,9	102,0	102,3	102,5	102,7
10	Объем отгруженных товаров собственного производства, выполненных работ и услуг собственными силами в % к предыдущему году в текущих ценах	Консервативный	49,0	84,2	112,0	92,1	97,0	96,4	96,9	90,2	100,0
		Базовый	49,0	84,2	113,5	100,7	106,6	102,2	102,7	107,9	107,9
		Целевой	49,0	84,2	115,0	103,10	109,8	112,2	113,4	112,2	112,20
11	Фонд начисленной заработной платы всех работников (по полному кругу) (млн. руб.)	Консервативный	2206,2	2230,10	2493,40	2563,2	2637,5	2716,6	2800,8	3927,3	5637,6
		Базовый	2206,2	2230,10	2493,40	2600,6	2715,0	2837,2	2967,7	4448,6	7050,5
		Целевой	2206,2	2230,10	2493,40	2625,6	2767,4	2919,6	3083,1	4919,8	8431,8
12	Среднемесячная заработная плата одного работника по полному кругу (руб.)	Консервативный	26796	29258,2	29550	29550	29845,5	30148,9	30520,4	32725,7	33490
		Базовый	26796	29258,2	30000	30450	30980,7	31590,5	32250	33056,25	34000
		Целевой	26796	29258,2	30450	30906,75	31352,5	31969,6	32637	33552,1	34510
13	Общая площадь жилых помещений, приходящаяся на 1 жителя, м2/чел.	Консервативный	27,58	28,29	28,34	28,53	28,7	28,87	29,04	29,2	30
		Базовый	27,58	28,29	28,34	28,53	28,7	28,87	29,04	29,2	30
		Целевой	27,58	28,29	28,34	28,53	28,7	28,87	29,04	29,2	30
14	Ожидаемая продолжительность жизни, лет*	Консервативный	71,5	71,64	72,0	72,64	73,09	73,53	73,96	74,39	76,75
		Базовый	71,5	71,64	72,0	72,7	73,2	73,69	73,99	74,5	78,04
		Целевой	71,5	71,64	72,0	73,35	74,2	75,05	75,89	76,74	78,97
15	Среднесписочная численность работников (без внешних совместителей) по полному кругу, чел.	Консервативный	7500	5400	5600	6000	6000	6000	6000	6000	6000
		Базовый	7500	5400	5600	6000	6000	6000	6000	6000	6000
		Целевой	7500	5400	5600	6000	6000	6000	6000	6000	6000
16	Среднесписочная численность работников малых и средних предприятий, включая микропредприятия (без внешних совместителей), чел.	Консервативный	1852	1880	1871	1920	1980	2000	2020	2040	2060
		Базовый	1852	1880	1900	1950	2000	2020	2040	2060	2080
		Целевой	1852	1880	1928	1950	2000	2020	2040	2060	2080
* - в соответствии с данными Челстата и стратегическими документами Челябинской области											

Приложение 2

к Стратегии социально-экономического
развития Верхнеуфалейского городского округа
на период до 2035 года

Целевые показатели по приоритетным направлениям

Наименование показателя	Единица измерения	Значение показателя	
		2018 год (оценка)	2035 год
Приоритетное направление 1 «Экономическое развитие»			
Площадь земельных участков ТОСЭР	га	565	650
Количество резидентов ТОСЭР	шт.	4	15
Количество инвестиционных проектов, реализуемых резидентами ТОСЭР	шт.	4	15
Среднесписочная численность работников малых и средних предприятий, включая микропредприятия (без внешних совместителей)	Чел.	1880	2080
Доля численности сотрудников градообразующего предприятия в общей численности сотрудников организаций города	%	0,1	0
Участие в создании и развитии Северной конурбации	да/нет	нет	да
Приоритетное направление 2 «Создание комфортной городской среды»			
Уменьшение количества аварий и повреждений в системе теплоснабжения	шт./км	1,3	0,9
Уменьшение потерь тепловой энергии в сети системы теплоснабжения	%	-	0,3
Уменьшение количества аварий и повреждений в системе водоснабжения	шт./км	0,46	0,38
Уменьшение потерь воды в сети системы водоснабжения при транспортировке и реализации	%	35,4	30,0
Уменьшение количества аварий и повреждений в системе водоотведения	шт./км	17,56	10,0
Уменьшение количества аварий и повреждений в системе электроснабжения	шт./км	0,87	0,86
Уменьшение потерь электрической энергии в сети системы электроснабжения	%	8,6	1,0
Удельный вес сетей теплоснабжения, нуждающихся в замене	%	86	74,2
Удельный вес сетей водоснабжения, нуждающихся в замене	%	50,3	40,0
Удельный вес сетей водоотведения, нуждающихся в замене	%	45,1	35,0
Протяженность муниципальных автомобильных дорог общего пользования	км	224,5	234,0
Доля протяженности автомобильных дорог общего пользования местного значения, не отвечающих нормативным требованиям, в общей протяженности автомобильных дорог общего пользования местного значения	%	46,76	46,04
Общая площадь жилых помещений, приходящаяся на 1 жителя	м2/чел.	27,83	29,53
Количество благоустроенных дворовых территорий многоквартирных домов	шт.	4	225
Количество благоустроенных общественных территорий (наиболее значимых территорий общего пользования)	шт.	4	9
Ведение реестра объектов социальной инфраструктуры и услуг в приоритетных сферах жизнедеятельности инвалидов и других маломобильных групп населения	да/нет	да	да
Обеспечение бесперебойного и своевременного функционирования системы оповещения населения об опасности	%	100	100
Снижение количества зарегистрированных преступлений	Ед.	537	451

Количество заключенных договоров муниципально-частного партнерства (нарастающим итогом)	Единиц	2	4
Приоритетное направление 3 «Развитие человеческого капитала»			
Численность врачей всех специальностей на 10 000 человек населения	Человек	42	42
Удовлетворенность населения медицинской помощью	%	76,9 %	77%
Охват дополнительным образованием детей в сфере культуры и искусства	%	10,5	12
Охват населения клубными формированиями	%	3,76	4,0
Охват библиотечным обслуживанием	%	40	40
Охват детей с 3 до 7 лет дошкольным образованием	%	95,4	96
Доля учащихся общеобразовательных учреждений, обучающихся в первую смену, в общей численности учащихся	%	87,3	90
Доля учащихся, обучающихся в современных условиях, в общей численности обучающихся	%	75	80
Доля детей, охваченных отдыхом в загородных лагерях, в общей численности детей школьного возраста	%	11,2	11,5
Охват детей дополнительным образованием	%	86	98
Доля населения, систематически занимающегося физической культурой и спортом	%	42,0	55,1
Доля объема выплаченных сумм на меры соц.поддержки от объема начисленных сумм на меры соц.поддержки	%	100	100
Доля спортсменов-разрядников, имеющих разряды и звания (от 1 разряда до спортивного звания «Заслуженный мастер спорта») в общем количестве лиц, занимающихся в системе ДЮСШ и СШОР	%	1,8	2,5
Единовременная пропускная способность спортивных сооружений от нормативного значения	%	49,3	64
Приоритетное направление 4 «Развитие муниципального управления»			
Исполнение годового плана по налоговым и неналоговым доходам бюджета Верхнеуфалейского городского округа	%	>=95	>=95
Дефицит бюджета по отношению к утвержденному годовому объему доходов бюджета округа без учета утвержденного объема безвозмездных поступлений	%	<=3	<=3
Муниципальный долг Верхнеуфалейского городского округа по отношению к утвержденному годовому объему доходов местного бюджета без учета утвержденного объема безвозмездных поступлений и (или) поступлений налоговых доходов по дополнительным нормативам отчислений	%	<=50	<=50
Балансовая стоимость муниципального имущества, учтенного в реестре муниципального имущества	Млрд. рублей	1,176	1,399
Степень удовлетворенности получателей государственных и муниципальных услуг, наличие/отсутствие жалоб	%	98,6	98,8
Доля новых государственных и муниципальных услуг на базе МФЦ в общем количестве услуг, включенных в договор между ОГКУ «Многофункциональный центр предоставления государственных и муниципальных услуг Челябинской области» и МФЦ города Верхнего Уфалея	%	8	18
Доля муниципальных служащих, прошедших повышение квалификации и переподготовку, в процентах от общего количества муниципальных служащих	%	11	20

Доля муниципальных служащих, прошедших диспансеризацию, в процентах от общего количества муниципальных служащих	%	0	100
Внедрение технологий «умного освещения» (установка на улицах города, в том числе светодиодных светильников, с автоматическим включением и отключением в зависимости от уровня естественного освещения)	Да/Нет	Нет	Да
Внедрение автоматизированной системы сбора информации с приборов учета топливно-энергетических ресурсов объектов бюджетной сферы	Кол-во предпр. бюджетной сферы	0	39
Количество социально-ориентированных НКО	Ед.	15	23
Травматизм, связанный с профессиональной деятельностью	Кол-во случаев в год	6,0	1,0

Приложение 3

к Стратегии социально-экономического
развития Верхнеуфалейского городского округа
на период до 2035 года

Портфель инвестиционных проектов

№ п/п	Наименование инвестиционного проекта	Срок реализации, годы	Объем финансирования, тыс. руб.	Источники финансирования, тыс. руб.				Ожидаемые результаты
				Федеральный бюджет	Областной бюджет	Местный бюджет	Внебюджетные источники	
1	Швейный цех по производству школьной формы и повседневной одежды, ООО «Уфалейский трикотаж»	2017-2019 гг.	2 500	0	0	0	2 500	создание 11 новых рабочих мест
2	Организация деревообрабатывающего производства, ООО «Природный ресурс»	2018-2022 гг.	4 900	0	0	0	4 900	создание 56 новых рабочих мест
3	Организация производства микрокальцита, ООО «Микрон»	2018-2023 гг.	54 400	0	0	0	54 400	создание 30 новых рабочих мест
4	Проведение НИОКР в энерготехнической отрасли, производство систем накопления электрической энергии, ООО «Уралэнергохим»	2018-2027 гг.	58 500	0	0	0	58 500	создание 80 новых рабочих мест
5	Организация производства изделий из камня, ООО «Перспектива»	2019-2022 гг.	25 500	0	0	0	25 500	создание 32 новых рабочих мест
6	Строительство универсального спортивного зала	2020-2021 гг.	105 000	0	105 000	0	0	создание 25 новых рабочих мест
7	Модернизация производства для увеличения выпуска продукции с окончательной механической обработкой, ООО «МетМашУфалей»	2020г.	285 000	0	0	0	285 000	создание 40 новых рабочих мест
8	Модернизация и приобретение оборудования, ООО «Уралмрамор»	2019-2024 гг.	103 400	0	0	0	103 400	модернизация технологического процесса
	Иные инвестиционные проекты		5 765 280	0	0	0	5 765 280	
	ИТОГО (равно суммарному индикативному показателю 2019-2024 гг. «Объём инвестиций», рассчитанному управлением инвестиций МЭР ЧО)		6 404 480	0	105 000	0	6 299 480	

Приложение 4

к Стратегии социально-экономического
развития Верхнеуфалейского городского округа
на период до 2035 года

Информация о муниципальных программах Верхнеуфалейского городского округа

№ п/п	Наименование муниципальной программы
1	Муниципальная программа «Профилактика преступлений и иных правонарушений в Верхнеуфалейском городском округе Челябинской области»
2	Муниципальная программа «Снижение административных барьеров, оптимизация и повышение качества предоставления государственных и муниципальных услуг, в том числе на базе многофункционального центра предоставления государственных и муниципальных услуг населению, в Верхнеуфалейском городском округе»
3	Муниципальная программа «Безопасность жизнедеятельности населения Верхнеуфалейского городского округа»
4	Муниципальная Программа «Комплексного развития пригородного и городского транспорта Верхнеуфалейского городского округа»
5	Муниципальная Программа «Автомобильные дороги Верхнеуфалейского городского округа»
6	Муниципальная Программа «Развития малого и среднего предпринимательства моногорода - Верхнеуфалейский городской округ Челябинской области»
7	Муниципальная Программа «Комплексного развития систем коммунальной инфраструктуры Верхнеуфалейского городского округа»
8	Муниципальная Программа «безопасности дорожного движения в Верхнеуфалейском городском округе»
9	Муниципальная программа «Организация и развитие благоустройства территории Верхнеуфалейского городского округа»
10	Муниципальная программа «Реализация молодежной политики в Верхнеуфалейском городском округе»
11	Муниципальная программа «Оказание молодым семьям государственной поддержки для улучшения жилищных условий в Верхнеуфалейском городском округе»
12	Муниципальная программа пропаганды здорового образа жизни «Территория здоровья»
13	Муниципальная программа «Развитие массового спорта»
14	Муниципальная программа «Развитие хоккея с мячом в Верхнеуфалейском городском округе»
15	Муниципальная программа «Развитие физической культуры и спорта в Верхнеуфалейском городском округе»
16	Муниципальная программа «поддержки автотранспортных организаций и индивидуальных предпринимателей, осуществляющих пассажирские перевозки на социально значимых пригородных автобусных маршрутах в границах Верхнеуфалейского городского округа»
17	Муниципальная программа «Профилактика экстремизма на территории Верхнеуфалейского городского округа»
18	Муниципальная программа «Профилактика терроризма на территории Верхнеуфалейского городского округа»
19	Ведомственная целевая программа «Социальная поддержка населения Верхнеуфалейского городского округа»
20	Муниципальная программа «Развитие социальной защиты населения в Верхнеуфалейском городском округе»

21	Муниципальная программа «Поддержка социально ориентированных некоммерческих организаций Верхнеуфалейского городского округа»
22	Муниципальная программа «О привлечении и закреплении врачей-специалистов и среднего медицинского персонала (со средним профессиональным образованием) в ГБУЗ "Городская больница г. Верхний Уфалей»
23	Муниципальная программа «Противодействие злоупотреблению наркотическими средствами и психотропными веществами и их незаконному обороту в Верхнеуфалейском городском округе»
24	Ведомственная целевая программа «Автоматизация управления бюджетным процессом в Верхнеуфалейском городском округе»
25	Муниципальная программа «Развитие культуры и искусства в Верхнеуфалейском городском округе»
26	Целевая программа «Чистая вода» на территории Верхнеуфалейского городского округа
27	Муниципальная программа «Развитие образования в Верхнеуфалейском городском округе»
28	Муниципальная программа «Поддержка и развитие дошкольного образования в Верхнеуфалейском городском округе»
29	Муниципальная программа «Содействие созданию в Верхнеуфалейском городском округе (исходя из прогнозируемой потребности) новых мест в общеобразовательных организациях»
30	Муниципальная программа «Формирование доступной среды для граждан с ограниченными возможностями, маломобильных групп населения в муниципальных зданиях (помещениях) Верхнеуфалейского городского округа»
31	Ведомственная целевая программа «Обеспечение деятельности Управления имущественных отношений Верхнеуфалейского городского округа»
32	Государственная программа Челябинской области «Развитие социальной защиты населения в Челябинской области»
33	Краткосрочный план реализации региональной программы капитального ремонта общего имущества в многоквартирных домах Верхнеуфалейского городского округа
34	Муниципальная программа «Обеспечение доступным и комфортным жильем граждан в Верхнеуфалейском городском округе»
35	Муниципальная программа «Формирование современной городской среды Верхнеуфалейского городского округа»
36	Муниципальная программа «Внесение в Единый государственный реестр недвижимости сведений о границах населенных пунктов Верхнеуфалейского городского округа Челябинской области»
37	Муниципальная программа «Разработка градостроительной документации Верхнеуфалейского городского округа»
38	Муниципальная программа «Оздоровление экологической обстановки на территории Верхнеуфалейского городского округа»